



GOBIERNO CONSTITUCIONAL DEL ESTADO DE CHIAPAS

INSTITUTO DE FORMACIÓN POLICIAL

SISTEMA CONTABLE 2019

ESTADO DE SITUACIÓN FINANCIERA

AL 31 DE JULIO DEL 2019

Página 1 de 1
Fecha: 09/08/2019

ACTIVO	2019	2018	PASIVO	2019	2018
ACTIVO			PASIVO		
Activo Circulante			Activo Circulante		
Efectivo y Equivalentes	6,886,343.42	8,735,818.84	Cuentas por Pagar a Corto Plazo	932,691.85	5,425,665.52
Bancos/Dependencias y Otros	3,470,091.98	7,678,260.04	Servicios Personales por Pagar a Corto Plazo	932,691.85	977,521.10
Fondos con Afectación Específica	2,226,251.44	1,057,558.80	Retenciones y Contribuciones por Pagar a Corto Plazo		1,461.00
Derechos a Recibir Efectivo o Equivalentes	2,502,924.10	35,396.54	Otras Cuentas por Pagar a Corto Plazo		4,446,693.42
Cuentas por Cobrar a Corto Plazo	3,502,924.10	35,396.54	Documentos por Pagar a Corto Plazo		
Derechos a Recibir Bienes o Servicios			Porción a Corto Plazo de la Deuda Pública a Largo Plazo		
Inventarios			Títulos y Valores a Corto Plazo		
Almacenes			Pasivos Diferidos a Corto Plazo		
Estimación por Pérdida o Deterioro de Activos Circulantes			Fondos y Bienes de Terceros en Garantía y/o Administración a Corto Plazo		
Otros Activos Circulantes			Provisiones a Corto Plazo		
			Otros Pasivos a Corto Plazo		
			Total de Pasivos Circulantes	932,691.85	5,425,665.52
Total de Activos Circulantes	8,198,267.52	8,771,215.38	Pasivo No Circulante		
Activo No Circulante			Cuentas por Pagar a Largo Plazo		
Inversiones Financieras a Largo Plazo			Documentos por Pagar a Largo Plazo		
Derechos a Recibir Efectivo o Equivalentes a Largo Plazo	183,379.44	183,379.44	Deuda Pública a Largo Plazo		
Documentos por Cobrar a Largo Plazo	183,379.44	183,379.44	Pasivos Diferidos a Largo Plazo	4,378,884.47	
Bienes Inmuebles, Infraestructura y Construcciones en Proceso	9,359,923.86	9,359,923.86	Otros Pasivos Diferidos a Largo Plazo	4,378,884.47	
Edificios no Habitacionales	5,895,320.40	5,895,320.40	Fondos y Bienes de Terceros en Garantía y/o Administración a Largo Plazo		
Construcciones en Proceso en Bienes Propios	3,464,603.46	3,464,603.46	Provisiones a Largo Plazo		
Bienes Muebles	16,926,080.24	16,834,918.64	Total de Pasivos No Circulantes	4,378,884.47	
Mobiliario y Equipo de Administración	7,258,102.83	7,167,933.23	Total de Pasivo	5,311,576.32	5,425,665.52
Mobiliario y Equipo Educativo y Recreativo	1,207,193.01	1,207,193.01	HACIENDA PÚBLICA / PATRIMONIO		
Vehículos y Equipo de Transporte	2,439,794.00	2,439,794.00	Hacienda Pública/Patrimonio Contribuido		
Maquinaria, Otros Equipos y Herramientas	6,019,990.40	6,019,990.40	Aportaciones		
Activos Intangibles	248,999.60	248,999.60	Donaciones de Capital		
Software	248,999.60	248,999.60	Actualización de la Hacienda Pública/Patrimonio		
Depreciación, Deterioro y Amortización Acumulada de Bienes			Hacienda Pública/Patrimonio Generado	31,532,756.11	31,948,418.41
Activos Diferidos	169,081.77	217,055.01	Resultados del Ejercicio (Ahorro/Desahorro)	(317,380.47)	(14,478,159.79)
Otros Activos Diferidos	169,081.77	217,055.01	Resultados del Ejercicio (Ahorro/Desahorro)	(317,380.47)	(14,478,159.79)
Estimación por Pérdida o Deterioro de Activos no Circulantes			Resultados de Ejercicios Anteriores	31,850,136.58	46,426,578.20
Otros Activos no Circulantes	1,758,600.00	1,758,600.00	Resultados de Ejercicios Anteriores	31,850,136.58	46,426,578.20
Bienes en Comodato	1,758,600.00	1,758,600.00	Revalúos		
			Reservas		
			Rectificaciones de Resultados de Ejercicios Anteriores		
			Exceso o Insuficiencia en la Actualización de la Hacienda Pública/Patrimonio		
			Resultado por Posición Monetaria		
			Resultado por Tenencia de Activos no Monetarios		
Total de Activos No Circulantes	28,846,084.91	28,602,668.55	Total Hacienda Pública/Patrimonio	31,532,756.11	31,948,418.41
Total del Activo	36,844,352.43	37,374,083.93	Total del Pasivo y Hacienda Pública/Patrimonio	36,844,352.43	37,374,083.93

Lic. Nicolás de Jesús Trinidad Náfate

Director General

C.P. Romeo Meza Alfaro

Jefe de la Unidad de Apoyo Administrativo

"Bajo protesta de decir verdad declaramos que los Estados Financieros y sus notas, son razonablemente correctos y son responsabilidad del emisor".

SISTEMA CONTABLE 2019
ESTADO DE SITUACIÓN FINANCIERA
AL 31 DE JULIO DEL 2019

ACTIVO	2019	2018	PASIVO	2019	2018
ACTIVO			PASIVO		
Activo Circulante			Pasivo Circulante		
Efectivo y Equivalentes	5,695,343.42	8,735,818.84	Cuentas por Pagar a Corto Plazo	932,691.85	5,425,665.52
Derechos a Recibir Efectivo o Equivalentes	2,602,824.10	35,398.54	Documentos por Pagar a Corto Plazo		
Derechos a Recibir Bienes o Servicios			Porción a Corto Plazo de la Deuda Pública a Largo Plazo		
Inventarios			Títulos y Valores a Corto Plazo		
Almacenes			Pasivos Diferidos a Corto Plazo		
Estimación por Pérdida o Deterioro de Activos Circulantes			Fondos y Bienes de Terceros en Garantía y/o Administración a Corto Plazo		
Otros Activos Circulantes			Provisiones a Corto Plazo		
			Otros Pasivos a Corto Plazo		
Total de Activos Circulantes	8,198,267.52	8,771,215.38	Total de Pasivos Circulantes	932,691.85	5,425,665.52
Activo No Circulante			Pasivo No Circulante		
Inversiones Financieras a Largo Plazo			Cuentas por Pagar a Largo Plazo		
Derechos a Recibir Efectivo o Equivalentes a Largo Plazo	183,379.44	183,379.44	Documentos por Pagar a Largo Plazo		
Bienes Inmuebles, Infraestructura y Construcciones en Proceso	9,358,923.86	9,359,023.86	Deuda Pública a Largo Plazo		
Bienes Muebles	16,928,080.24	16,834,810.64	Pasivos Diferidos a Largo Plazo	4,378,884.47	
Activos Intangibles	248,999.60	248,999.60	Fondos y Bienes de Terceros en Garantía y/o Administración a Largo Plazo		
Depreciación, Deterioro y Amortización Acumulada de Bienes			Provisiones a Largo Plazo		
Activos Diferidos	189,081.77	217,055.01	Total de Pasivos No Circulantes	4,378,884.47	
Estimación por Pérdida o Deterioro de Activos no Circulantes			Total de Pasivo	5,311,576.32	5,425,665.52
Otros Activos no Circulantes	1,758,600.00	1,758,600.00	HACIENDA PÚBLICA / PATRIMONIO		
			Hacienda Pública/Patrimonio Contribuido		
Total de Activos No Circulantes	28,546,064.91	28,502,868.88	Aportaciones		
Total del Activo	36,844,332.43	37,374,084.26	Danaciones de Capital		
			Actualización de la Hacienda Pública/Patrimonio		
			Hacienda Pública/Patrimonio Generado	31,532,756.11	31,948,418.41
			Resultados del Ejercicio (Ahorro/Desahorro)	(37,380.47)	(14,478,159.79)
			Resultados de Ejercicios Anteriores	31,850,136.59	45,428,578.20
			Revalúos		
			Reservas		
			Rectificaciones de Resultados de Ejercicios Anteriores		
			Exceso e Insuficiencia en la Actualización de la Hacienda Pública/Patrimonio		
			Resultado por Posición Monetaria		
			Resultado por Tenencia de Activos no Monetarios		
			Total Hacienda Pública/Patrimonio	31,532,756.11	31,948,418.41
			Total del Pasivo y Hacienda Pública/Patrimonio	36,844,332.43	37,374,084.93

Lic. Nicolás de Jesús Trinidad Náfate
 Director General

C.P. Romeo Meza Alfaro
 Jefe de la Unidad de Apoyo Administrativo

"Bajo protesta de decir verdad declaramos que los Estados Financieros y sus notas, son razonablemente correctos y son responsabilidad del emisor".



GOBIERNO CONSTITUCIONAL DEL ESTADO DE CHIAPAS
INSTITUTO DE FORMACIÓN POLICIAL

SISTEMA CONTABLE 2019
ESTADO DE ACTIVIDADES
DEL 1o. DE ENERO AL 31 DE JULIO DE 2019

Fecha:

NOMBRE	2019	2018
INGRESOS Y OTROS BENEFICIOS		
INGRESOS DE GESTIÓN		
Impuestos		
Impuestos sobre los Ingresos		
Impuestos sobre el Patrimonio		
Impuestos sobre la Producción, el Consumo y las Transacciones		
Impuestos al Comercio Exterior		
Impuestos sobre Nóminas y Asimilables		
Impuestos Ecológicos		
Accesorios de Impuestos		
Otros Impuestos		
Impuestos no Comprendidos en la Ley de Ingresos Vigente, Causados en Ejercicios Fiscales Anteriores Pendientes de Liquidación o Pago		
Cuotas y Aportaciones de Seguridad Social		
Contribuciones de Mejoras		
Derechos		
Productos		
Aprovechamientos		
Ingresos por Venta de Bienes y Prestación de Servicios	14,500,414.26	
Participaciones y Aportaciones		
Participaciones		
Aportaciones		
Convenios		
Incentivos Derivados de la Colaboración Fiscal		
Fondos Distintos de Aportaciones		
Transferencias, Asignaciones, Subsidios y Otras Ayudas		
	<u>15,893,661.17</u>	<u>27,493,004.79</u>
Transferencias Internas y Asignaciones al Sector Público	15,893,661.17	27,493,004.79
Subsidios y Subvenciones		
Pensiones y Jubilaciones		
Transferencias del Fondo Mexicano del Petróleo para la Estabilización y el Desarrollo		
OTROS INGRESOS Y BENEFICIOS		
Ingresos Financieros		
Intereses Ganados de Títulos, Valores y demás Instrumentos Financieros		
Otros Ingresos Financieros		
Incremento por Variación de Inventarios		



GOBIERNO CONSTITUCIONAL DEL ESTADO DE CHIAPAS
INSTITUTO DE FORMACIÓN POLICIAL

SISTEMA CONTABLE 2019
ESTADO DE ACTIVIDADES
DEL 1o. DE ENERO AL 31 DE JULIO DE 2019

Fecha: Página 2 de 3
09/08/2019

NOMBRE	2019	2018
Disminución del Exceso de Estimaciones por Pérdida o Deterioro u Obsolescencia y Provisiones		
Otros Ingresos y Beneficios Varios		138,849,841.15
TOTAL DE INGRESOS	<u>30,394,075.43</u>	<u>166,342,845.94</u>
GASTOS Y OTRAS PÉRDIDAS		
Gastos de Funcionamiento		
Servicios Personales	11,721,974.50	22,844,037.29
Materiales y Suministros	5,584.04	
Servicios Generales	367,945.64	424,308.62
Transferencias, Asignaciones, Subsidios y Otras Ayudas		
Transferencias Internas y Asignaciones al Sector Público		
Trasferencias al Resto del Sector Público		
Subsidios y Subvenciones		495,365.12
Ayudas Sociales		
Pensiones y Jubilaciones		
Transferencias a Fideicomisos, Mandatos y Contratos Análogos		
Transferencias a la Seguridad Social		
Donativo		
Transferencias al Exterior		
Participaciones y Aportaciones		
Participaciones		
Aportaciones		
Convenios		
Intereses, Comisiones y Otros Gastos de la Deuda Pública		
Otros Gastos y Pérdidas Extraordinarias		
Estimaciones, Depreciaciones, Deterioros, Obsolescencias, Amortizaciones y Provisiones		326,078.89
Disminución de Inventarios		
Aumento por Insuficiencia de Estimaciones por Pérdida, Deterioro u Obsolescencia y Provisiones		
Otros Gastos	18,615,951.72	156,731,215.81
Resultado Integral de Financiamiento (RIF)		
Otras Pérdidas		




GOBIERNO CONSTITUCIONAL DEL ESTADO DE CHIAPAS
INSTITUTO DE FORMACIÓN POLICIAL


SISTEMA CONTABLE 2019
ESTADO DE ACTIVIDADES
DEL 1o. DE ENERO AL 31 DE JULIO DE 2019

Página 3 de 3
09/08/2019

Fecha:

NOMBRE	2019	2018
Inversión Pública		
Construcción de Bienes no Capitalizable		
TOTAL DE GASTOS Y OTRAS PÉRDIDAS	30,711,455.90	180,821,005.73
RESULTADOS DEL EJERCICIO (AHORRO/DESAHORRO)	(317,380.47)	(14,478,159.79)


Lic. Nicolás de Jesús Trinidad Náfate
Director General


C.P. Romeo Meza Alfaro
Jefe de la Unidad de Apoyo Administrativo

"Bajo protesta de decir verdad declaramos que los Estados Financieros y sus notas, son razonablemente correctos y son responsabilidad del emisor".



GOBIERNO CONSTITUCIONAL DEL ESTADO DE CHIAPAS
INSTITUTO DE FORMACIÓN POLICIAL

SISTEMA CONTABLE 2019
ESTADO DE ACTIVIDADES
DEL 1o. DE ENERO AL 31 DE JULIO DE 2019

	2019	2018
INGRESOS Y OTROS BENEFICIOS		
<i>Ingresos de la Gestión</i>		
Impuestos		
Cuotas y Aportaciones de Seguridad Social		
Contribuciones de Mejoras		
Derechos		
Productos		
Aprovechamientos		
Ingresos por Venta de Bienes y Prestación de Servicios	14,500,414.26	
<i>Participaciones, Aportaciones, Convenios, Incentivos Derivados de la Colaboración Fiscal, Fondo Distintos de Aportaciones, Transferencias, Asignaciones, Subsidios y Subvenciones, y Pensiones y Jubilaciones</i>	15,893,661.17	27,493,004.79
<i>Participaciones, Aportaciones, Convenios, Incentivos Derivados de la Colaboración Fiscal y Fondos Distintos de Aportaciones</i>		
<i>Transferencias, Asignaciones, Subsidios y Subvenciones, y Pensiones y Jubilaciones</i>	15,893,661.17	27,493,004.79
<i>Otros Ingresos y Beneficios</i>		
Ingresos Financieros		
Incremento por Variación de Inventarios		
Disminución del Exceso de Estimaciones por Pérdida o Deterioro U		
Obsolescencia		
Disminución del Exceso de Provisiones		
Otros Ingresos y Beneficios Varios		138,849,841.15
Total de Ingresos y Otros Beneficios	30,394,075.43	166,342,845.94
GASTOS Y OTRAS PÉRDIDAS		
<i>Gastos de Funcionamiento</i>		
Servicios Personales	11,721,974.50	22,844,037.29
Materiales y Suministros	5,584.04	
Servicios Generales	367,945.64	424,308.62
<i>Transferencias, Asignaciones, Subsidios y Otras Ayudas</i>		
Transferencias Internas y Asignaciones al Sector Público		
Transferencias al Resto del Sector Público		
Subsidios y Subvenciones		495,365.12
Ayudas Sociales		
Pensionamientos y Jubilaciones		
Transferencias a Fideicomisos, Mandatos y Contratos Análogos		
Transferencias a la Seguridad Social		
Donativo		
Transferencias al Exterior		
<i>Participaciones y Aportaciones</i>		
Participaciones		
Aportaciones		
Convenios		
<i>Intereses, Comisiones y Otros Gastos de la Deuda Pública</i>		
Intereses de la Deuda Pública		
Comisiones de la Deuda Pública		
Gastos de la Deuda Pública		
Costo por Coberturas		
Apoyos Financieros		
<i>Otros Gastos y Pérdidas Extraordinarias</i>		
Estimaciones, Depreciaciones, Deterioros, Obsolescencias, y Amortizaciones		326,078.89
Provisiones		
Disminución de Inventarios		
Aumento por Insuficiencia de Estimaciones por Pérdida o Deterioro y Obsolescencia		
Aumento por Insuficiencia de Provisiones		
Otros Gastos	18,615,951.72	156,731,215.81
<i>Inversión Pública</i>		
Inversión Pública no Capitalizable		
Total de Gastos y Otras Pérdidas	30,711,465.90	180,821,005.73
Resultados del Ejercicio (Ahorro/Desahorro)	(317,380.47)	(14,478,159.79)

Lic. Nicolás de Jesús Trinidad Náfate

Director General


C.P. Romeo Meza Alfaro

Jefe de la Unidad de Apoyo Administrativo

"Bajo protesta de decir verdad declaramos que los Estados Financieros y sus notas, son razonablemente correctos y son responsabilidad del emisor".

Fecha:

Concepto	Hacienda Pública / Patrimonio Contribuido	Hacienda Pública / Patrimonio Generado de Ejercicios Anteriores	Hacienda Pública / Patrimonio Generado del Ejercicio	Exceso o Insuficiencia en la Actualización de la Hacienda Pública/Patrimonio	Total
Hacienda Pública / Patrimonio Contribuido Neto de 2018 Aportaciones Donaciones de Capital Actualización de la Hacienda Pública/Patrimonio					
Hacienda Pública / Patrimonio Generado Neto de 2018 Resultados del Ejercicio (Ahorro/Desahorro) Resultados del Ejercicios Anteriores Revalúos Reservas Rectificaciones de Resultados de Ejercicios Anteriores		46,426,578.20	(14,478,159.79)		31,948,418.41
Exceso o Insuficiencia en la Actualización de la Hacienda Pública / Patrimonio Neto de 2018 Resultado por Posición Monetaria Resultado por Tenencia de Activos no Monetarios			(14,478,159.79)		(14,478,159.79)
Hacienda Pública / Patrimonio Neto Final de 2018		46,426,578.20	(14,478,159.79)		46,426,578.20
Hacienda Pública / Patrimonio Neto Final de 2018		46,426,578.20	(14,478,159.79)		31,948,418.41
Cambios en la Hacienda Pública / Patrimonio Contribuido Neto de 2019 Aportaciones Donaciones de Capital Actualización de la Hacienda Pública/Patrimonio					
Variaciones de la Hacienda Pública / Patrimonio Generado Neto de 2019 Resultados del Ejercicio (Ahorro/Desahorro) Resultados de Ejercicios Anteriores Revalúos Reservas Rectificaciones de Resultados de Ejercicios Anteriores		(14,576,441.62)	14,160,779.32		(415,662.30)
Cambios en el Exceso o Insuficiencia en la Actualización de la Hacienda Pública / Patrimonio Neto de 2019 Resultado por Posición Monetaria Resultado por Tenencia de Activos no Monetarios			(317,380.47)		(317,380.47)
Hacienda Pública / Patrimonio Neto Final de 2019		(14,576,441.62)	14,478,159.79		(98,281.83)
Hacienda Pública / Patrimonio Neto Final de 2019		31,850,136.58	(317,380.47)		31,532,756.11


 Lic. Nicolás de Jesús Trinidad Náfate

Director General


 C.P. Romeo Meza Alfaro

Jefe de la Unidad de Apoyo Administrativo

"Bajo protesta de decir verdad declaramos que los Estados Financieros y sus notas, son razonablemente correctos y son responsabilidad del emisor".

INSTITUTO DE FORMACIÓN POLICIAL
SISTEMA CONTABLE 2019
ESTADO ANALITICO DEL ACTIVO
DEL 01 DE ENERO AL 31 DE JULIO DEL 2019

Página 1 de 3

Fecha: 09/08/2019

No. Cta.	Cuenta Contable	Saldo Inicial (SI)	Cargos del Período	Abonos del Período	Saldo Final (SF)	Variación del Período
11	ACTIVO CIRCULANTE	8,771,215.38	37,597,843.54	38,170,791.40	8,198,267.52	(572,947.86)
111	Efectivo y Equivalentes	8,735,818.84	35,094,919.44	38,135,394.86	5,695,343.42	(3,040,475.42)
1111	Efectivo					
1112	Bancos/Tesorería					
1113	Bancos/Dependencias y Otros	7,678,260.04	16,855,218.73	21,063,386.79	3,470,091.98	(4,208,168.06)
1114	Inversiones Temporales (Hasta 3 meses)					
1115	Fondos con Afectación Específica	1,057,558.80	18,239,700.71	17,072,008.07	2,225,251.44	1,167,692.64
1116	Depósitos de Fondos de Terceros en Garantía y/o Administración					
1119	Otros Efectivos y Equivalentes					
112	Derechos a Recibir Efectivo o Equivalentes	35,396.54	2,502,924.10	35,396.54	2,502,924.10	2,467,527.56
1121	Inversiones Financieras de Corto Plazo					
1122	Cuentas por Cobrar a Corto Plazo	35,396.54	2,502,924.10	35,396.54	2,502,924.10	2,467,527.56
1123	Deudores Diversos por Cobrar a Corto Plazo					
1124	Ingresos por Recuperar a Corto Plazo					
1125	Deudores por Anticipos de la Tesorería a Corto Plazo					
1126	Préstamos Otorgados a Corto Plazo					
1129	Otros Derechos a Recibir Efectivo o Equivalentes a Corto Plazo					
113	Derechos a Recibir Bienes o Servicios					
1131	Anticipo a Proveedores por Adquisición de Bienes y Prestación de Servicios a Corto Plazo					
1132	Anticipo a Proveedores por Adquisición de Bienes Inmuebles y Muebles a Corto Plazo					
1133	Anticipo a Proveedores por Adquisición de Bienes Intangibles a Corto Plazo					
1134	Anticipo a Contratistas por Obras Públicas a Corto Plazo					
1139	Otros Derechos a Recibir Bienes o Servicios a Corto Plazo					
114	Inventarios					
1141	Inventario de Mercancías para Venta					
1142	Inventario de Mercancías Terminadas					
1143	Inventario de Mercancías en Proceso de Elaboración					
1144	Inventario de Materias Primas, Materiales y Suministros para Producción					
1145	Bienes en Tránsito					
115	Almacenes					
1151	Almacén de Materiales y Suministros de Consumo					
116	Estimación por Pérdida o Deterioro de Activos Circulantes					
1161	Estimaciones para Cuentas Incobrables por Derechos a Recibir Efectivo o Equivalentes					
1162	Estimación por Deterioro de Inventarios					
119	Otros Activos Circulantes					
1191	Valores en Garantía					

INSTITUTO DE FORMACIÓN POLICIAL
SISTEMA CONTABLE 2019
ESTADO ANALITICO DEL ACTIVO
DEL 01 DE ENERO AL 31 DE JULIO DEL 2019

Página 2 de 3

Fecha: 09/08/2019

No. Cta.	Cuenta Contable	Saldo Inicial (SI)	Cargos del Período	Abonos del Período	Saldo Final (SF)	Variación del Período
1192	Bienes en Garantía (excluye depósitos de fondos)					
1193	Bienes Derivados de Embargos, Decomisos, Aseguramientos y Dación en Pago					
1194	Adquisición con Fondos de Terceros					
12	ACTIVO NO CIRCULANTE	28,602,868.55	1,082,129.70	1,038,933.34	28,646,064.91	43,196.36
121	Inversiones Financieras a Largo Plazo					
1211	Inversiones a Largo Plazo					
1212	Títulos y Valores a Largo Plazo					
1213	Fideicomisos, Mandatos y Contratos Análogos					
1214	Participaciones y Aportaciones de Capital					
122	Derechos a Recibir Efectivo o Equivalentes a Largo Plazo	183,379.44			183,379.44	
1221	Documentos por Cobrar a Largo Plazo	183,379.44			183,379.44	
1222	Deudores Diversos a Largo Plazo					
1223	Ingresos por Recuperar a Largo Plazo					
1224	Préstamos Otorgados a Largo Plazo					
1229	Otros Derechos a Recibir Efectivo o Equivalentes a Largo Plazo					
123	Bienes Inmuebles, Infraestructura y Construcciones en Proceso	9,359,923.86			9,359,923.86	
1231	Terrenos					
1232	Viviendas					
1233	Edificios no Habitacionales	5,895,320.40			5,895,320.40	
1234	Infraestructura					
1235	Construcciones en Proceso en Bienes de Dominio Público					
1236	Construcciones en Proceso en Bienes Propios	3,464,603.46			3,464,603.46	
1239	Otros Bienes Inmuebles					
124	Bienes Muebles	16,834,910.64	91,169.60		16,926,080.24	91,169.60
1241	Mobiliario y Equipo de Administración	7,167,933.23	91,169.60		7,259,102.83	91,169.60
1242	Mobiliario y Equipo Educativo y Recreativo	1,207,193.01			1,207,193.01	
1243	Equipo e Instrumental Médico y de Laboratorio					
1244	Vehículos y Equipo de Transporte	2,439,794.00			2,439,794.00	
1245	Equipo de Defensa y Seguridad					
1246	Maquinaria, Otros Equipos y Herramientas	6,019,990.40			6,019,990.40	
1247	Colecciones, Obras de Arte y Objetos Valiosos					
1248	Activos Biológicos					
125	Activos Intangibles	248,999.60			248,999.60	
1251	Software	248,999.60			248,999.60	
1252	Patentes, Marcas y Derechos					
1253	Concesiones y Franquicias					
1254	Licencias					
1259	Otros Activos Intangibles					
126	Depreciación, Deterioro y Amortización Acumulada de Bienes					

INSTITUTO DE FORMACIÓN POLICIAL
SISTEMA CONTABLE 2019
ESTADO ANALITICO DEL ACTIVO
DEL 01 DE ENERO AL 31 DE JULIO DEL 2019


Página 3 de 3

Fecha: 09/08/2019

No. Cta.	Cuenta Contable	Saldo Inicial (SI)	Cargos del Período	Abonos del Período	Saldo Final (SF)	Variación del Período
1261	Depreciación Acumulada de Bienes Inmuebles					
1262	Depreciación Acumulada de Infraestructura					
1263	Depreciación Acumulada de Bienes Muebles					
1264	Deterioro Acumulado de Activos Biológicos					
1265	Amortización Acumulada de Activos Intangibles					
127	Activos Diferidos	217,055.01	990,960.10	1,038,933.34	169,081.77	(47,973.24)
1271	Estudios, Formulación y Evaluación de Proyectos					
1272	Derechos sobre Bienes en Régimen de Arrendamiento Financiero					
1273	Gastos Pagados por Adelantado a Largo Plazo					
1274	Anticipos a Largo Plazo					
1275	Beneficios al Retiro de Empleados Pagados por Adelantado					
1279	Otros Activos Diferidos	217,055.01	990,960.10	1,038,933.34	169,081.77	(47,973.24)
128	Estimación por Pérdida o Deterioro de Activos no Circulantes					
1281	Estimaciones por Pérdida de Cuentas Incobrables de Documentos por Cobrar a Largo Plazo					
1282	Estimaciones por Pérdida de Cuentas Incobrables de Deudores Diversos por Cobrar a Largo Plazo					
1283	Estimaciones por Pérdida de Cuentas Incobrables de Ingresos por Cobrar a Largo Plazo					
1284	Estimaciones por Pérdida de Cuentas Incobrables de Préstamos Otorgados a Largo Plazo					
1289	Estimaciones por Pérdida de Otras Cuentas Incobrables a Largo Plazo					
129	Otros Activos no Circulantes	1,758,600.00			1,758,600.00	
1291	Bienes en Concesión					
1292	Bienes en Arrendamiento Financiero					
1293	Bienes en Comodato	1,758,600.00			1,758,600.00	


 Lic. Nicolás de Jesús Trinidad Náfate

Director General


 C.P. Romeo Meza Alfaro

Jefe de la Unidad de Apoyo Administrativo

"Bajo protesta de decir verdad declaramos que los Estados Financieros y sus notas, son razonablemente correctos y son responsabilidad del emisor".



GOBIERNO CONSTITUCIONAL DEL ESTADO DE CHIAPAS

INSTITUTO DE FORMACIÓN POLICIAL

SISTEMA CONTABLE 2019
ESTADO ANALITICO DEL ACTIVO

DEL 01 DE ENERO AL 31 DE JULIO DEL 2019

Fecha: 09/08/2019
Página 1 de 1

CONCEPTO	Saldo Inicial (SI)	Cargos del Periodo	Abonos del Periodo	Saldo Final (SF)	Variación del Periodo (SF - SI)
ACTIVO	37,374,083.93	38,679,973.24	39,209,724.74	36,844,332.43	(529,751.50)
ACTIVO CIRCULANTE	8,771,215.38	37,697,843.54	38,170,791.40	8,198,267.52	(572,947.86)
Efectivo y Equivalentes	8,735,818.84	35,094,919.44	38,135,394.85	5,695,343.42	(3,040,475.42)
Derechos a Recibir Efectivo o Equivalentes	35,396.54	2,502,924.10	35,396.54	2,502,924.10	2,467,527.56
Derechos a Recibir Bienes o Servicios					
Inventarios					
Almacenes					
Estimación por Pérdida o Deterioro de Activos Circulantes					
Otros Activos Circulantes					
ACTIVO NO CIRCULANTE	28,602,868.55	1,082,129.70	1,038,933.34	28,646,064.91	43,196.36
Inversiones Financieras a Largo Plazo					
Derechos a Recibir Efectivo o Equivalentes a Largo Plazo	183,379.44			193,379.44	10,000.00
Bienes Inmuebles, Infraestructura y Construcciones en Proceso	9,359,923.86			9,359,923.86	
Bienes Muebles	16,834,910.64	91,169.60		16,926,080.24	91,169.60
Activos Intangibles	248,999.60			248,999.60	
Depreciación, Deterioro y Amortización Acumulada de Bienes					
Activos Diferidos	217,055.01	990,960.10	1,038,933.34	169,081.77	(47,973.24)
Estimación por Pérdida o Deterioro de Activos no Circulantes					
Otros Activos no Circulantes	1,758,600.00			1,758,600.00	

Lic. Nicolás de Jesús Trinidad Náfate
Director General

C.P. Romeo Meza Alfaro
Jefe de la Unidad de Apoyo Administrativo

"Bajo protesta de decir verdad declaramos que los Estados Financieros y sus notas, son razonablemente correctos y son responsabilidad del emisor".



GOBIERNO CONSTITUCIONAL DEL ESTADO DE CHIAPAS
INSTITUTO DE FORMACIÓN POLICIAL

SISTEMA CONTABLE 2019
ESTADO DE CAMBIOS EN LA SITUACIÓN FINANCIERA
DEL 1o. DE ENERO AL 31 DE JULIO DE 2019

Página 1 de 1
09/08/2019

Fecha:

	Origen	Aplicación
ACTIVO		
Activo Circulante		
Efectivo y Equivalentes	3,040,475.42	2,467,527.56
Derechos a Recibir Efectivo o Equivalentes		
Derechos a Recibir Bienes o Servicios		
Inventarios		
Almacenes		
Estimación por Pérdida o Deterioro de Activos Circulantes		
Otros Activos Circulantes		
Activo No Circulante		
Inversiones Financieras a Largo Plazo		
Derechos a Recibir Efectivo o Equivalentes a Largo Plazo		
Bienes Inmuebles, Infraestructura y Construcciones en Proceso		91,169.60
Bienes Muebles		
Activos Intangibles		
Depreciación, Deterioro y Amortización Acumulada de Bienes		
Activos Diferidos	47,973.24	
Estimación por Pérdida o Deterioro de Activos no Circulantes		
Otros Activos no Circulantes		
PASIVO		
Pasivo Circulante		
Cuentas por Pagar a Corto Plazo		4,492,973.67
Documentos por Pagar a Corto Plazo		
Porción a Corto Plazo de la Deuda Pública a Largo Plazo		
Títulos y Valores a Corto Plazo		
Pasivos Diferidos a Corto Plazo		
Fondos y Bienes de Terceros en Garantía y/o Administración a Corto Plazo		
Provisiones a Corto Plazo		
Otros Pasivos a Corto Plazo		
Pasivo No Circulante		
Cuentas a Pagar a Largo Plazo		
Documentos por Pagar a Largo Plazo		
Deuda Pública a Largo Plazo		
Pasivos Diferidos a Largo Plazo	4,378,884.47	
Fondos y Bienes de Terceros en Garantía y/o Administración a Largo Plazo		
Provisiones a Largo Plazo		
HACIENDA PÚBLICA/PATRIMONIO		
Hacienda Pública/Patrimonio Contribuido		
Aportaciones		
Donaciones de Capital		
Actualización de la Hacienda Pública/Patrimonio		
Hacienda Pública/Patrimonio Generado		
Resultados del Ejercicio (Ahorro/Desahorro)	14,160,779.32	14,576,441.62
Resultados de Ejercicios Anteriores		
Revalúos		
Reservas		
Rectificaciones de Resultados de Ejercicios Anteriores		
Exceso o Insuficiencia en la Actualización de la Hacienda Pública/Patrimonio		
Resultado por Posición Monetaria		
Resultado por Tenencia de Activos no Monetarios		

Lic. Nicolás de Jesús Trinidad Náfate

Director General

C.P. Romeo Meza Alfaro


Jefe de la Unidad de Apoyo Administrativo

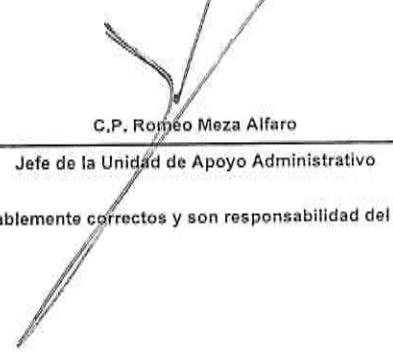
"Bajo protesta de decir verdad declaramos que los Estados Financieros y sus notas, son razonablemente correctos y son responsabilidad del emisor".

SISTEMA CONTABLE 2019
ESTADO DE FLUJOS DE EFECTIVO
DEL 01 DE ENERO AL 31 DE JULIO DE 2019

 Página 1 de 1
 Fecha: 09/08/2019

CONCEPTO	2019	2018
Flujos de Efectivo de las Actividades de Operación		
Origen	30,394,075.43	166,342,845.94
Impuestos		
Cuotas y Aportaciones de Seguridad Social		
Contribuciones de Mejoras		
Derechos		
Productos		
Aprovechamientos		
Ingresos por Venta de Bienes y Prestación de Servicios	14,500,414.26	
Participaciones, Aportaciones, Convenios, Incentivos Derivados de la Colaboración Fiscal y Fondos Distintos de Aportaciones		
Transferencias, Asignaciones, Subsidios y Subvenciones, y Pensiones y Jubilaciones	15,893,661.17	27,493,004.79
Otros Orígenes de Operación		138,849,841.15
Aplicación	30,711,455.90	180,821,095.73
Servicios Personales	11,721,974.50	22,644,037.29
Materiales y Suministros	5,584.04	
Servicios Generales	367,845.64	424,308.52
Transferencias Internas y Asignaciones al Sector Público		
Transferencias al Resto del Sector Público		
Subsidios y Subvenciones		465,365.12
Ayudas Sociales		
Pensiones y Jubilaciones		
Transferencias a Fideicomisos, Mandatos y Contratos Análogos		
Transferencias a la Seguridad Social		
Donativos		
Transferencias al Exterior		
Participaciones		
Aportaciones		
Convenios		
Otras Aplicaciones de Operación	18,615,951.72	157,057,294.70
Flujos Netos de Efectivo de las Actividades de Operación	(317,380.47)	(14,478,159.79)
Flujos de Efectivo de las Actividades de Inversión		
Origen	14,526,133.03	6,595,380.80
Bienes Inmuebles, Infraestructura y Construcciones en Proceso		526,078.89
Bienes Muebles		6,069,301.91
Otros Orígenes de Inversión	14,526,133.03	12,428,958.04
Aplicación	17,135,138.78	3,464,603.46
Bienes Inmuebles, Infraestructura y Construcciones en Proceso		502,366.14
Bienes Muebles	91,169.60	8,461,988.44
Otras Aplicaciones de Inversión	17,043,969.18	
Flujos Netos de Efectivo de las Actividades de Inversión	(2,609,005.75)	(5,833,677.24)
Flujos de Efectivo de las Actividades de Financiamiento		
Origen	4,378,884.47	868,455.60
Endeudamiento Neto		
Interno		
Externo		
Otros Orígenes de Financiamiento	4,378,884.47	868,455.60
Aplicación	4,492,973.67	859,481.97
Servicios de la Deuda		
Interno		
Externo		
Otras Aplicaciones de Financiamiento	4,492,973.67	859,481.97
Flujos Netos de Efectivo por Actividades de Financiamiento	(114,089.20)	8,973.63
Incremento/Diiminución Neta en el Efectivo y Equivalentes al Efectivo	(3,040,475.42)	(20,302,763.40)
Efectivo y Equivalentes al Efectivo al Inicio del Ejercicio	8,735,818.84	29,038,582.24
Efectivo y Equivalentes al Efectivo al Final del Ejercicio	5,695,343.42	8,735,818.84


 Lic. Nicolás de Jesús Trinidad Náfate
 Director General


 C.P. Romeo Meza Alfaro
 Jefe de la Unidad de Apoyo Administrativo

"Bajo protesta de decir verdad declaramos que los Estados Financieros y sus notas, son razonablemente correctos y son responsabilidad del emisor".



GOBIERNO CONSTITUCIONAL DEL ESTADO DE CHIAPAS
INSTITUTO DE FORMACIÓN POLICIAL

SISTEMA CONTABLE 2019
ESTADO ANALÍTICO DE LA DEUDA Y OTROS PASIVOS
DEL 1o. DE ENERO AL 31 DE JULIO DE 2019

Página 1 de 1
09/08/2019

Fecha:

DENONIMACIÓN DE LAS DEUDAS	MONEDA DE CONTRATACIÓN	INSTITUCIÓN O PAIS ACREEDOR	SALDO INICIAL DEL PERÍODO	SALDO FINAL DEL PERÍODO
DEUDA PÚBLICA				
Corto Plazo				
Deuda Interna				
Instituciones de Crédito				
BANCOMER, S.A.	Moneda Nacional	México		
BANOBRAS, S.N.C.	Moneda Nacional	México		
BANORTE, S.A.	Moneda Nacional	México		
INTERACCIONES, S.A.	Moneda Nacional	México		
SANTANDER, S.A.	Moneda Nacional	México		
SCOTIABANK INVERLAT, S.A.	Moneda Nacional	México		
Títulos y Valores				
Arrendamientos Financieros				
Deuda Externa				
Organismos Financieros Internacionales				
Deuda Bilateral				
Títulos y Valores				
Arrendamientos Financieros				
Subtotal Corto Plazo				
Largo Plazo				
Deuda Interna				
Instituciones de Crédito				
BANCOMER, S.A.	Moneda Nacional	México		
BANOBRAS, S.N.C.	Moneda Nacional	México		
BANORTE, S.A.	Moneda Nacional	México		
SANTANDER, S.A.	Moneda Nacional	México		
Títulos y Valores				
Arrendamientos Financieros				
Deuda Externa				
Organismos Financieros Internacionales				
Deuda Bilateral				
Títulos y Valores				
Arrendamientos Financieros				
Subtotal Largo Plazo				
Otros Pasivos	Moneda Nacional	México	5,425,665.52	5,311,576.32
Total Deuda y Otros Pasivos			5,425,665.52	5,311,576.32


Lic. Nicolás de Jesús Trinidad Náfate
Director General


C.P. Romeo Meza Alfaro
Jefe de la Unidad de Apoyo Administrativo

"Bajo protesta de decir verdad declaramos que los Estados Financieros y sus notas, son razonablemente correctos y son responsabilidad del emisor".




GOBIERNO CONSTITUCIONAL DEL ESTADO DE CHIAPAS
INSTITUTO DE FORMACIÓN POLICIAL


SISTEMA CONTABLE 2019
NOTAS DE MEMORIA

DEL 1o. DE ENERO AL 31 DE JULIO DE 2019

Fecha:

NOMBRE	2019
Cuentas de Orden Contables y Presupuestarias	16,334,575.28
Contables	1,063,500.00
Valores	
Emisión de Obligaciones	
Avales y Garantías	
Juicios	
Inversión Mediante Proyectos para Prestación de Servicios (PPS) y Similares	
Bienes Concesionados o en Comodato	1,063,500.00
Bienes Arqueológicos, Artísticos e Históricos en Custodia	
Presupuestarias	15,271,075.28
Cuentas de Ingresos	
Cuentas de Egresos	15,271,075.28


Lic. Nicolás de Jesús Trinidad Náfate
Director General


C.P. Romeo Meza Alfaro
Jefe de la Unidad de Apoyo Administrativo



GOBIERNO CONSTITUCIONAL DEL ESTADO DE CHIAPAS
INSTITUTO DE FORMACIÓN POLICIAL

SISTEMA CONTABLE 2019
BALANZA DE COMPROBACIÓN MENSUAL

PERIODO : JULIO

Página 1 de 2
Fecha: 09/08/2019

NÚMERO	CUESTA NOMBRE	SALDOS INICIALES DEL 01 DE JULIO DE 2019		MOVIMIENTOS DEL MES		SALDOS FINALES AL 31 DE JULIO DE 2019	
		DEUDOR	ACREEDOR	DEBE	HABER	DEUDOR	ACREEDOR
1113	Bancos/Dependencias y Otros	2,092,204.26		5,965,893.78	4,608,006.06	3,470,091.98	
1115	Fondos con Afectación Específica	905,609.47		3,184,514.80	1,864,872.83	2,225,251.44	
1122	Cuentas por Cobrar a Corto Plazo	2,502,924.10				2,502,924.10	
1221	Documentos por Cobrar a Largo Plazo	183,379.44				183,379.44	
1233	Edificios no Habitacionales	5,895,320.40				5,895,320.40	
1236	Construcciones en Proceso en Bienes Propios	3,464,603.46				3,464,603.46	
1241	Mobiliario y Equipo de Administración	7,179,690.98		79,412.25		7,259,102.85	
1242	Mobiliario y Equipo Educativo y Recreativo	1,207,193.01				1,207,193.01	
1244	Vehículos y Equipo de Transporte	2,439,794.00				2,439,794.00	
1246	Mecánica, Otros Equipos y Herramientas	6,019,990.40				6,019,990.40	
1251	Software	248,999.60				248,999.60	
1279	Otros Activos Diferitos	286,205.17				169,081.77	
1293	Bienes en Comodato	1,758,600.00			117,123.40	1,758,600.00	
2111	Servicios Personales por Pagar a Corto Plazo		2,673.30	1,676,859.48	2,606,878.03		932,691.85
2112	Proveedores por Pagar a Corto Plazo		66,378.36	191,757.04	191,757.04		4,373,884.47
2119	Otras Cuentas por Pagar a Corto Plazo		4,378,884.47				31,850,136.58
2249	Otros Pasivos Diferitos a Largo Plazo		31,850,136.58				15,893,661.17
3220	Resultados de Ejercicios Anteriores		12,896,391.82				14,500,414.26
3262	Operaciones Internas de Egresos		4,728,601.95		2,987,259.35		
4172	Ingresos por Venta de Bienes y Prestación de Servicios de Empresas Productivas del Estado	4,839,623.05		968,230.85		5,808,853.90	
5111	Remuneraciones al Personal de Carácter Permanente	2,846,111.53		622,125.24		3,398,331.43	
5113	Remuneraciones Adicionales y Especiales	434,505.27		86,471.47		520,760.03	
5114	Seguridad Social	1,118,215.64		256,013.50		1,376,229.14	
5115	Otras Prestaciones Sociales y Económicas	78,000.00		5,584.04		617,800.00	
5116	Pago de Estímulos a Servidores Públicos			186,173.00		186,173.00	
5122	Alimentos y Utensilios			61,114.52		181,772.64	
5131	Servicios Básicos			4,354,474.81		18,619,951.72	
5139	Otros Servicios Generales				37,962.47		
5599	Otros Gastos Varios						



GOBIERNO CONSTITUCIONAL DEL ESTADO DE CHIAPAS
INSTITUTO DE FORMACIÓN POLICIAL

SISTEMA CONTABLE 2019
BALANZA DE COMPROBACIÓN MENSUAL


PERIODO : JULIO

Fecha:

Página 2 de 2
09/08/2019

NÚMERO	CUESTA NOMBRE	SALDOS INICIALES DEL 01 DE JULIO DE 2019		MOVIMIENTOS DEL MES		SALDOS FINALES AL 31 DE JULIO DE 2019	
		DEUDOR	ACREEDOR	DEBE	HABER	DEUDOR	ACREEDOR
7630	Bienes Bajo Contrato en Comodato	1,063,500.00				1,063,500.00	
7640	Contrato de Comodato por Bienes		1,063,500.00				1,063,500.00
8210	Presupuesto de Egresos Aprobado		26,991,737.15				26,991,737.15
8220	Presupuesto de Egresos por Ejercer	17,445,166.25		554,422.05		15,271,075.28	
8230	Modificaciones al Presupuesto de Egresos Aprobado	108,747.69			484,300.00		375,552.31
8240	Presupuesto de Egresos Comprometido	710.00		2,798,635.07	2,798,635.07	710.00	
8250	Presupuesto de Egresos Devengado			2,798,635.07			930,018.55
8260	Presupuesto de Egresos Ejercido			1,868,616.52	1,868,616.52		
8270	Presupuesto de Egresos Pagado	9,437,113.21		1,798,494.47	70,122.05	11,165,485.53	
	SUMAS :	85,976,303.63	85,976,303.63	28,086,606.72	28,086,606.72	95,986,577.79	95,986,577.79


Lic. Nicolás de Jesús Trinidad Nátate
Director General


C.P. Roberto Meza Alfaro
Jefe de la Unidad de Apoyo Administrativo

GOBIERNO CONSTITUCIONAL DEL ESTADO DE CHIAPAS
INSTITUTO DE FORMACIÓN POLICIAL

SISTEMA CONTABLE 2019
BALANZA DE COMPROBACIÓN ACUMULADA

PERIODO : DEL 10. DE ENERO AL 31 DE JULIO DE 2019

Fecha:

Página 1 de 2
09/08/2019

NÚMERO	CUESTA NOMBRE	SALDOS INICIALES DEL 01 DE ENERO DE 2019		MOVIMIENTOS DEL MES		SALDOS FINALES AL 31 DE JULIO DE 2019	
		DEUDOR	ACREEDOR	DEBE	HABER	DEUDOR	ACREEDOR
1113	Bancos/Dependencias y Otros	7,678,260.04		16,855,218.73	21,063,386.79	3,470,091.98	
1115	Fondos con Afectación Específica	1,057,559.80		18,239,700.71	17,072,009.07	2,225,251.44	
1122	Cuentas por Cobrar a Corto Plazo	35,396.54		2,502,924.10	35,396.54	2,502,924.10	
1221	Documentos por Cobrar a Largo Plazo	183,379.44				183,379.44	
1233	Edificios no Habitacionales	5,895,320.40				5,895,320.40	
1236	Construcciones en Proceso en Bienes Propios	3,464,603.46				3,464,603.46	
1241	Mobiliario y Equipo de Administración	7,167,933.23		91,169.60		7,259,102.83	
1242	Mobiliario y Equipo Educativo y Recreativo	1,207,193.01				1,207,193.01	
1244	Vehículos y Equipo de Transporte	2,439,794.00				2,439,794.00	
1246	Maquinaria, Otros Equipos y Herramientas	6,019,990.40				6,019,990.40	
1251	Software	248,999.60				248,999.60	
1279	Otros Activos Diferidos	217,065.01		990,960.10	1,038,933.34	169,081.77	
1293	Bienes en Comodato	1,759,600.00				1,759,600.00	
2111	Servicios Personales por Pagar a Corto Plazo		977,521.10	13,422,943.34	13,378,114.09		932,691.65
2112	Proveedores por Pagar a Corto Plazo		1,461.00	191,757.04	191,757.04		
2117	Retenciones y Contribuciones por Pagar a Corto Plazo		4,446,683.42	4,582,893.69	136,210.27		4,378,884.47
2119	Otras Cuentas por Pagar a Corto Plazo						
2249	Otros Pasivos Diferidos a Largo Plazo				4,378,884.47		
3210	Resultados del Ejercicio (Ahorro/Desahorro)	14,478,159.79			14,478,159.79		
3220	Resultados de Ejercicios Anteriores		46,426,578.20	15,269,149.33	631,707.71		31,850,136.58
3262	Operaciones Internas de Egresos				15,893,661.17		15,993,661.17
4172	Ingresos por Venta de Bienes y Prestación de Servicios de Empresas Productivas del Estado			8,726,601.95	8,726,601.95		
4178	Ingresos por Venta de Bienes y Prestación de Servicios de los Poderes Legislativo y Judicial y de los Organos Autónomos			9,196,471.33	9,196,471.33		
4399	Otros Ingresos y Beneficios Varios			6,237,953.31	429,099.41	5,808,853.90	
5111	Remuneraciones al Personal de Carácter Permanente			3,612,093.93	213,762.50	3,398,331.43	
5113	Remuneraciones Adicionales y Especiales			520,976.74	21,671	520,760.03	
5114	Seguridad Social			1,466,399.14	90,170.00	1,376,229.14	
5115	Otras Prestaciones Sociales y Económicas			617,800.00		617,800.00	
5116	Pago de Estimulos a Servidores Públicos						



**GOBIERNO CONSTITUCIONAL DEL ESTADO DE CHIAPAS
INSTITUTO DE FORMACIÓN POLICIAL**

**SISTEMA CONTABLE 2019
BALANZA DE COMPROBACIÓN ACUMULADA**

PERIODO : DEL 10. DE ENERO AL 31 DE JULIO DE 2019

Fecha:

NÚMERO	CUESTA NOMBRE	SALDOS INICIALES DEL 01 DE ENERO DE 2019		MOVIMIENTOS DEL MES		SALDOS FINALES AL 31 DE JULIO DE 2019	
		DEUDOR	ACREEDOR	DEBE	HABER	DEUDOR	ACREEDOR
5122	Alimentos y Utensilios			5,584.04		5,584.04	
5131	Servicios Básicos			186,173.00		186,173.00	
5139	Otros Servicios Generales			181,772.64		181,772.64	
5599	Otros Gastos Varios			18,655,776.19		18,615,951.72	
7630	Bienes Bajo Contrato en Comodato	1,053,500.00			39,824.47	1,053,500.00	
7640	Contrato de Comodato por Bienes		1,053,500.00				1,053,500.00
8210	Presupuesto de Egresos Aprobado				26,991,737.15		26,991,737.15
8220	Presupuesto de Egresos por Ejercer			30,621,685.76		15,271,075.28	
8230	Modificaciones al Presupuesto de Egresos Aprobado			2,521,857.68		2,887,409.99	
8240	Presupuesto de Egresos Comprometido			13,562,001.42		13,561,291.42	
8250	Presupuesto de Egresos Devengado			12,923,559.46		11,983,540.91	
8260	Presupuesto de Egresos Ejecido			11,355,098.95		11,355,098.95	
8270	Presupuesto de Egresos Pagado			11,290,292.29		94,806.66	
	SUMAS :	52,915,743.72	52,915,743.72	203,789,276.47	203,789,276.47	95,986,577.79	95,986,577.79

Lic. Nicolás de Jesús Trinidad Nátate
Director General

C.P. Rogelio Meza Altaro
Jefe de la Unidad de Apoyo Administrativo