

SISTEMA CONTABLE 2018
ESTADO DE SITUACIÓN FINANCIERA
AL 28 DE FEBRERO DEL 2018

Página 1 de 1
Fecha: 19/03/2018

ACTIVO	2018	2017	PASIVO	2018	2017
ACTIVO			PASIVO		
Activo Circulante			Pasivo Circulante		
Efectivo y Equivalentes	31,938,429.29	29,038,582.24	Cuentas por Pagar a Corto Plazo	5,416,691.89	5,416,691.89
Bancos/Dependencias y Otros	25,902,556.07	26,060,539.84	Servicios Personales por Pagar a Corto Plazo	110,526.50	110,526.50
Fondos con Afectación Específica	6,035,873.22	2,978,042.40	Otras Cuentas por Pagar a Corto Plazo	5,306,165.39	5,306,165.39
Derechos a Recibir Efectivo o Equivalentes	2,681.88	2,681.88	Documentos por Pagar a Corto Plazo		
Cuentas por Cobrar a Corto Plazo	2,681.88	2,681.88	Porción a Corto Plazo de la Deuda Pública a Largo Plazo		
Derechos a Recibir Bienes o Servicios			Títulos y Valores a Corto Plazo		
Inventarios			Pasivos Diferidos a Corto Plazo		
Almacenes			Fondos y Bienes de Terceros en Garantía y/o Administración a Corto Plazo		
Estimación por Pérdida o Deterioro de Activos Circulantes			Provisiones a Corto Plazo		
Otros Activos Circulantes			Otros Pasivos a Corto Plazo		
Total de Activos Circulantes	31,941,111.17	29,041,264.12	Total de Pasivos Circulantes	5,416,691.89	5,416,691.89
Activo No Circulante			Pasivo No Circulante		
Inversiones Financieras a Largo Plazo	183,379.44	183,379.44	Cuentas por Pagar a Largo Plazo		
Derechos a Recibir Efectivo o Equivalentes a Largo Plazo	183,379.44	183,379.44	Documentos por Pagar a Largo Plazo		
Documentos por Cobrar a Largo Plazo	183,379.44	183,379.44	Deuda Pública a Largo Plazo		
Bienes Inmuebles, Infraestructura y Construcciones en Proceso	5,895,320.40	5,895,320.40	Pasivos Diferidos a Largo Plazo		
Edificios no Habitacionales	5,895,320.40	5,895,320.40	Fondos y Bienes de Terceros en Garantía y/o Administración a Largo Plazo		
Bienes Muebles	16,858,623.39	16,858,623.39	Provisiones a Largo Plazo		
Mobiliario y Equipo de Administración	6,665,567.09	6,665,567.09	Total de Pasivos No Circulantes	5,416,691.89	5,416,691.89
Mobiliario y Equipo Educativo y Recreativo	1,207,193.01	1,207,193.01	Total de Pasivo	5,416,691.89	5,416,691.89
Vehículos y Equipo de Transporte	2,965,872.89	2,965,872.89	HACIENDA PÚBLICA / PATRIMONIO		
Maquinaria, Otros Equipos y Herramientas	6,019,990.40	6,019,990.40	Hacienda Pública/Patrimonio Contribuido		
Activos Intangibles	248,999.60	248,999.60	Aportaciones		
Software	248,999.60	248,999.60	Donaciones de Capital		
Depreciación, Deterioro y Amortización Acumulada de Bienes			Actualización de la Hacienda Pública/Patrimonio		
Activos Diferidos	968,145.05	968,145.05	Hacienda Pública/Patrimonio Generado	52,237,487.16	49,337,640.11
Otros Activos Diferidos	968,145.05	968,145.05	Resultados del Ejercicio (Ahorro/Desahorro)	2,969,847.05	(5,318,211.87)
Estimación por Pérdida o Deterioro de Activos no Circulantes			Resultados del Ejercicio (Ahorro/Desahorro)	2,969,847.05	(5,318,211.87)
Otros Activos no Circulantes	1,558,600.00	1,558,600.00	Resultados de Ejercicios Anteriores	49,337,640.11	54,655,851.98
Bienes en Comodato	1,558,600.00	1,558,600.00	Resultados de Ejercicios Anteriores Revaluos	49,337,640.11	54,655,851.98
Total de Activos No Circulantes	25,713,067.88	25,713,067.88	Reservas		
Total del Activo	57,654,179.05	54,754,332.00	Rectificaciones de Resultados de Ejercicios Anteriores		
			Exceso o Insuficiencia en la Actualización de la Hacienda Pública/Patrimonio		
			Resultado por Posición Monetaria		
			Resultado por Tenencia de Activos no Monetarios		
			Total Hacienda Pública/Patrimonio	52,237,487.16	49,337,640.11
			Total del Pasivo y Hacienda Pública/Patrimonio	57,654,179.05	54,754,332.00

Lic. Nicolás de Jesús Trinidad Náfate

Director General

C.F. Romeo Meza Alfaro

Jefe de la Unidad de Apoyo Administrativo

"Bajo protesta de decir verdad declaramos que los Estados Financieros y sus notas, son razonablemente correctos y son responsabilidad del emisor".

SISTEMA CONTABLE 2018
ESTADO DE SITUACIÓN FINANCIERA
AL 28 DE FEBRERO DEL 2018

Página 1 de 1
Fecha: 19/03/2018

ACTIVO	2018	2017	PASIVO	2018	2017
ACTIVO			PASIVO		
Activo Circulante			Pasivo Circulante		
Efectivo y Equivalentes	31,938,429.29	29,038,582.24	Cuentas por Pagar a Corto Plazo	5,416,691.89	5,416,691.89
Derechos a Recibir Efectivo o Equivalentes	2,681.88	2,681.88	Documentos por Pagar a Corto Plazo		
Derechos a Recibir Bienes o Servicios			Porción a Corto Plazo de la Deuda Pública a Largo Plazo		
Inventarios			Títulos y Valores a Corto Plazo		
Almacenes			Pasivos Diferidos a Corto Plazo		
Estimación por Pérdida o Deterioro de Activos Circulantes			Fondos y Bienes de Terceros en Garantía y/o Administración a Corto Plazo		
Otros Activos Circulantes			Provisiones a Corto Plazo		
			Otros Pasivos a Corto Plazo		
Total de Activos Circulantes	31,941,111.17	29,041,264.12	Total de Pasivos Circulantes	5,416,691.89	5,416,691.89
Activo No Circulante			Pasivo No Circulante		
Inversiones Financieras a Largo Plazo			Cuentas por Pagar a Largo Plazo		
Derechos a Recibir Efectivo o Equivalentes a Largo Plazo	183,379.44	183,379.44	Documentos por Pagar a Largo Plazo		
Bienes Inmuebles, Infraestructura y Construcciones en Proceso	5,895,320.40	5,895,320.40	Deuda Pública a Largo Plazo		
Bienes Muebles	16,858,623.39	16,858,623.39	Pasivos Diferidos a Largo Plazo		
Activos Intangibles	248,999.60	248,999.60	Fondos y Bienes de Terceros en Garantía y/o Administración a Largo Plazo		
Depreciación, Deterioro y Amortización Acumulada de Bienes			Provisiones a Largo Plazo		
Activos Diferidos	968,145.05	968,145.05	Total de Pasivos No Circulantes	5,416,691.89	5,416,691.89
Estimación por Pérdida o Deterioro de Activos no Circulantes			Total de Pasivo	5,416,691.89	5,416,691.89
Otros Activos no Circulantes	1,558,600.00	1,558,600.00	HACIENDA PÚBLICA / PATRIMONIO		
			Hacienda Pública/Patrimonio Contribuido		
Total de Activos No Circulantes	25,713,067.88	25,713,067.88	Aportaciones		
Total del Activo	57,654,179.05	54,754,332.00	Donaciones de Capital		
			Actualización de la Hacienda Pública/Patrimonio		
			Hacienda Pública/Patrimonio Generado	52,237,487.16	49,337,640.11
			Resultados del Ejercicio (Ahorro/Desahorro)	2,898,847.05	(5,318,211.87)
			Resultados de Ejercicios Anteriores	49,337,640.11	54,655,851.98
			Revalúos		
			Reservas		
			Rectificaciones de Resultados de Ejercicios Anteriores		
			Exceso o Insuficiencia en la Actualización de la Hacienda Pública/Patrimonio		
			Resultado por Posición Monetaria		
			Resultado por Tenencia de Activos no Monetarios		
			Total Hacienda Pública/Patrimonio	52,237,487.16	49,337,640.11
			Total del Pasivo y Hacienda Pública/Patrimonio	57,654,179.05	54,754,332.00

Lic. Nicolás de Jesús Trinidad Náfate

Director General

C.F. Romeo Meza Alfaro

Jefe de la Unidad de Apoyo Administrativo

"Bajo protesta de decir verdad declaramos que los Estados Financieros y sus notas, son razonablemente correctos y son responsabilidad del emisor".

SISTEMA CONTABLE 2018

ESTADO DE ACTIVIDADES

DEL 1o. DE ENERO AL 28 DE FEBRERO DE 2018

Página 1 de 3

Fecha:

19/03/2018

NOMBRE	2018	2017
INGRESOS Y OTROS BENEFICIOS		
INGRESOS DE GESTIÓN		
Impuestos		
Impuestos sobre los Ingresos		
Impuestos sobre el Patrimonio		
Impuestos sobre la Producción, el Consumo y las Transacciones		
Impuestos al Comercio Exterior		
Impuestos sobre Nóminas y Asimilables		
Impuestos Ecológicos		
Accesorios de Impuestos		
Otros Impuestos		
Cuotas y Aportaciones de Seguridad Social		
Contribuciones de Mejoras		
Derechos		
Productos de Tipo Corriente		
Aprovechamientos de Tipo Corriente		
Ingresos por Venta de Bienes y Servicios		
Otras Contribuciones Causadas en Ejercicios Anteriores		
Participaciones, y Aportaciones		
Participaciones		
Aportaciones		
Convenios		
Transferencias, Asignaciones, Subsidios y Otras Ayudas		
Transferencias Internas y Asignaciones al Sector Público		
Transferencias al Resto del Sector Público		
Subsidios y Subvenciones		
Ayudas Sociales		
Pensiones y Jubilaciones		
Transferencias del Exterior		
OTROS INGRESOS Y BENEFICIOS		
Ingresos Financieros		
Intereses Ganados de Valores, Créditos, Bonos y Otros		
Otros Ingresos Financieros		
Incremento por Variación de Inventarios		
Disminución del Exceso de Estimaciones por Pérdida o Deterioro u Obsolescencia y Provisiones		

SISTEMA CONTABLE 2018
ESTADO DE ACTIVIDADES
DEL 1o. DE ENERO AL 28 DE FEBRERO DE 2018

Fecha: 19/03/2018
Página 2 de 3

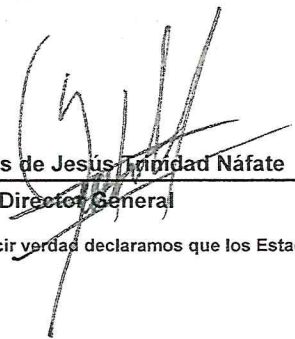
NOMBRE	2018	2017
Otros Ingresos y Beneficios Varios	3,057,830.82	99,757,547.47
TOTAL DE INGRESOS	3,057,830.82	99,757,547.47
GASTOS Y OTRAS PÉRDIDAS		
GASTOS DE FUNCIONAMIENTO		
Servicios Personales		23,370,408.59
Materiales y Suministros		2,868,409.32
Servicios Generales		1,510,082.60
Transferencias, Asignaciones, Subsidios y Otras Ayudas		1,162,215.86
Transferencias Internas y Asignaciones al Sector Público		
Trasferencias al Resto del Sector Público		
Subsidios y Subvenciones		1,162,215.86
Ayudas Sociales		
Pensiones y Jubilaciones		
Transferencias a Fideicomisos, Mandatos y Contratos Análogos		
Transferencias a la Seguridad Social		
Donativo		
Transferencias al Exterior		
Participaciones y Aportaciones		
Participaciones		
Aportaciones		
Convenios		
Intereses, Comisiones y Otros Gastos de la Deuda Pública		
Otros Gastos y Pérdidas Extraordinarias		
Estimaciones, Depreciaciones, Deterioros, Obsolescencias, Amortizaciones y Provisiones		468,525.00
Disminución de Inventarios		
Aumento por Insuficiencia de Estimaciones por Pérdida, Deterioro u Obsolescencia y Provisiones		
Otros Gastos	157,983.77	75,696,117.97
Resultado Integral de Financiamiento (RIF)		
Otras Pérdidas		
Inversión Pública		
Construcción de Bienes no Capitalizable		

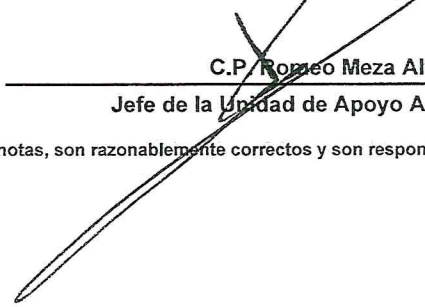
SISTEMA CONTABLE 2018
ESTADO DE ACTIVIDADES
DEL 1o. DE ENERO AL 28 DE FEBRERO DE 2018

Página 3 de 3
19/03/2018

Fecha:

NOMBRE	2018	2017
TOTAL DE GASTOS Y OTRAS PÉRDIDAS	157,983.77	105,075,759.34
RESULTADOS DEL EJERCICIO (AHORRO/DESAHORRO)	2,899,847.05	(5,318,211.87)


Lic. Nicolás de Jesús Trinidad Náfate
Director General


C.P. Romeo Meza Alfaro
Jefe de la Unidad de Apoyo Administrativo

"Bajo protesta de decir verdad declaramos que los Estados Financieros y sus notas, son razonablemente correctos y son responsabilidad del emisor".

SISTEMA CONTABLE 2018
ESTADO DE ACTIVIDADES
DEL 1o. DE ENERO AL 28 DE FEBRERO DE 2018

Página 1 de 1
Fecha: 19/03/2018

	2018	2017
INGRESOS Y OTROS BENEFICIOS		
<i>Ingresos de la Gestión</i>		
Impuestos		
Cuotas y Aportaciones de Seguridad Social		
Contribuciones de Mejoras		
Derechos		
Productos de Tipo Corriente		
Aprovechamientos de Tipo Corriente		
Ingresos por Venta de Bienes y Servicios		
Ingresos no Comprendidos en las Fracciones de la Ley de Ingresos		
Causados en Ejercicios Fiscales Anteriores Pendientes de Liquidación o Pago		
<i>Participaciones, Aportaciones, Transferencias, Asignaciones, Subsidios y Otras Ayudas</i>		
Participaciones y Aportaciones		
Transferencias, Asignaciones, Subsidios y Otras Ayudas		
<i>Otros Ingresos y Beneficios</i>		
Ingresos Financieros		
Incremento por Variación de Inventarios		
Disminución del Exceso de Estimaciones por Pérdida o Deterioro U Obsolescencia		
Disminución del Exceso de Provisiones		
Otros Ingresos y Beneficios Varios	3,057,830.82	99,757,547.47
Total de Ingresos y Otros Beneficios	3,057,830.82	99,757,547.47
GASTOS Y OTRAS PÉRDIDAS		
<i>Gastos de Funcionamiento</i>		
Servicios Personales		23,370,408.59
Materiales y Suministros		2,868,409.32
Servicios Generales		1,510,082.60
<i>Transferencias, Asignaciones, Subsidios y Otras Ayudas</i>		
Transferencias Internas y Asignaciones al Sector Público		1,162,215.86
Transferencias al Resto del Sector Público		
Subsidios y Subvenciones		1,162,215.86
Ayudas Sociales		
Pensiones y Jubilaciones		
Transferencias a Fideicomisos, Mandatos y Contratos Análogos		
Transferencias a la Seguridad Social		
Donativo		
Transferencias al Exterior		
<i>Participaciones y Aportaciones</i>		
Participaciones		
Aportaciones		
Convenios		
<i>Intereses, Comisiones y Otros Gastos de la Deuda Pública</i>		
Intereses de la Deuda Pública		
Comisiones de la Deuda Pública		
Gastos de la Deuda Pública		
Costo por Coberturas		
Apoyos Financieros		
<i>Otros Gastos y Pérdidas Extraordinarias</i>		
Estimaciones, Depreciaciones, Deterioros, Obsolescencias, y Amortizaciones		468,525.00
Provisiones		
Disminución de Inventarios		
Aumento por Insuficiencia de Estimaciones por Pérdida o Deterioro y Obsolescencia		
Aumento por Insuficiencia de Provisiones	157,983.77	75,696,117.97
Otros Gastos		
<i>Inversión Pública</i>		
Inversión Pública no Capitalizable		
Total de Gastos y Otras Pérdidas	157,983.77	105,075,759.34
Resultados del Ejercicio (Ahorro/Desahorro)	2,899,847.05	-5,318,211.87

Lic. Nicolás de Jesús Trinidad Náfate

Director General

C.P. Romeo Meza Alfaro

Jefe de la Unidad de Apoyo Administrativo

"Bajo protesta de decir verdad declaramos que los Estados Financieros y sus notas, son razonablemente correctos y son responsabilidad del emisor".

SISTEMA CONTABLE 2018
ESTADO DE VARIACIÓN EN LA HACIENDA PÚBLICA
DEL 01 DE ENERO AL 28 DE FEBRERO DE 2018

Página 1 de 1
19/03/2018

Fecha:

Concepto	Hacienda Pública / Patrimonio Contribuido	Hacienda Pública / Patrimonio Generado de Ejercicios Anteriores	Hacienda Pública / Patrimonio Generado del Ejercicio	Exceso o Insuficiencia en la Actualización de la Hacienda Pública/ Patrimonio	Total
Hacienda Pública / Patrimonio Contribuido Neto de 2017					
Aportaciones					
Donaciones de Capital					
Actualización de la Hacienda Pública/Patrimonio					
Hacienda Pública / Patrimonio Generado Neto de 2017		54,655,851.98	(5,318,211.87)		49,337,640.11
Resultados del Ejercicio (Ahorro/Desahorro)			(5,318,211.87)		(5,318,211.87)
Resultados del Ejercicios Anteriores		54,655,851.98			54,655,851.98
Revalúos					
Reservas					
Rectificaciones de Resultados de Ejercicios Anteriores					
Exceso o Insuficiencia en la Actualización de la Hacienda Pública / Patrimonio Neto de 2017					
Resultado por Posición Monetaria					
Resultado por Tenencia de Activos no Monetarios					
Hacienda Pública / Patrimonio Neto Final de 2017		54,655,851.98	(5,318,211.87)		49,337,640.11
Cambios en la Hacienda Pública / Patrimonio Contribuido Neto de 2018					
Aportaciones					
Donaciones de Capital					
Actualización de la Hacienda Pública/Patrimonio					
Variaciones de la Hacienda Pública / Patrimonio Generado Neto de 2018		(5,318,211.87)	8,218,058.92		2,899,847.05
Resultados del Ejercicio (Ahorro/Desahorro)			2,899,847.05		2,899,847.05
Resultados de Ejercicios Anteriores		(5,318,211.87)	5,318,211.87		
Revalúos					
Reservas					
Rectificaciones de Resultados de Ejercicios Anteriores					
Cambios en el Exceso o Insuficiencia en la Actualización de la Hacienda Pública / Patrimonio Neto de 2018					
Resultado por Posición Monetaria					
Resultado por Tenencia de Activos no Monetarios					
Hacienda Pública / Patrimonio Neto Final de 2018		49,337,640.11	2,899,847.05		52,237,487.16

Lic. Nicolás de Jesús Trinidad Nafate
Director General

C.P. Romeo Meza Alfaro
Jefe de la Unidad de Apoyo Administrativo

"Bajo protesta de decir verdad declaramos que los Estados Financieros y sus notas, son razonablemente correctos y son responsabilidad del emisor".

INSTITUTO DE FORMACIÓN POLICIAL

SISTEMA CONTABLE 2018

ESTADO ANALITICO DEL ACTIVO

DEL 01 DE ENERO AL 28 DE FEBRERO DEL 2018

Página 1 de 3

Fecha: 19/03/2018

No. Cta.	Cuenta Contable	Saldo Inicial (SI)	Cargos del Periodo	Abonos del Periodo	Saldo Final (SF)	Variación del Periodo
11	ACTIVO CIRCULANTE	29,041,264.12	3,057,830.82	157,983.77	31,941,111.17	2,899,847.05
111	Efectivo y Equivalentes	29,038,582.24	3,057,830.82	157,983.77	31,938,429.29	2,899,847.05
1111	Efectivo					
1112	Bancos/Tesorería					
1113	Bancos/Dependencias y Otros	26,060,539.84		157,983.77	25,902,556.07	(157,983.77)
1114	Inversiones Temporales (Hasta 3 meses)					
1115	Fondos con Afectación Específica	2,978,042.40	3,057,830.82		6,035,873.22	3,057,830.82
1116	Depósitos de Fondos de Terceros en Garantía y/o Administración					
1119	Otros Efectivos y Equivalentes					
112	Derechos a Recibir Efectivo o Equivalentes	2,681.88			2,681.88	
1121	Inversiones Financieras de Corto Plazo					
1122	Cuentas por Cobrar a Corto Plazo	2,681.88			2,681.88	
1123	Deudores Diversos por Cobrar a Corto Plazo					
1124	Ingresos por Recuperar a Corto Plazo					
1125	Deudores por Anticipos de la Tesorería a Corto Plazo					
1126	Préstamos Otorgados a Corto Plazo					
1129	Otros Derechos a Recibir Efectivo o Equivalentes a Corto Plazo					
113	Derechos a Recibir Bienes o Servicios					
1131	Anticipo a Proveedores por Adquisición de Bienes y Prestación de Servicios a Corto Plazo					
1132	Anticipo a Proveedores por Adquisición de Bienes Inmuebles y Muebles a Corto Plazo					
1133	Anticipo a Proveedores por Adquisición de Bienes Intangibles a Corto Plazo					
1134	Anticipo a Contratistas por Obras Públicas a Corto Plazo					
1139	Otros Derechos a Recibir Bienes o Servicios a Corto Plazo					
114	Inventarios					
1141	Inventario de Mercancías para Venta					
1142	Inventario de Mercancías Terminadas					
1143	Inventario de Mercancías en Proceso de Elaboración					
1144	Inventario de Materias Primas, Materiales y Suministros para Producción					
1145	Bienes en Tránsito					
115	Almacenes					
1151	Almacén de Materiales y Suministros de Consumo					
116	Estimación por Pérdida o Deterioro de Activos Circulantes					
1161	Estimaciones para Cuentas Incobrables por Derechos a Recibir Efectivo o Equivalentes					
1162	Estimación por Deterioro de Inventarios					
119	Otros Activos Circulantes					
1191	Valores en Garantía					

INSTITUTO DE FORMACIÓN POLICIAL

SISTEMA CONTABLE 2018

ESTADO ANALITICO DEL ACTIVO

DEL 01 DE ENERO AL 28 DE FEBRERO DEL 2018

Página 2 de 3

Fecha: 19/03/2018

No. Cta.	Cuenta Contable	Saldo Inicial (SI)	Cargos del Periodo	Abonos del Periodo	Saldo Final (SF)	Variación del Periodo
1192	Bienes en Garantía (excluye depósitos de fondos)					
1193	Bienes Derivados de Embargos, Decomisos, Aseguramientos y Dación en Pago					
1194	Adquisición con Fondos de Terceros					
12	ACTIVO NO CIRCULANTE	25,713,067.88			25,713,067.88	
121	Inversiones Financieras a Largo Plazo					
1211	Inversiones a Largo Plazo					
1212	Títulos y Valores a Largo Plazo					
1213	Fideicomisos, Mandatos y Contratos Análogos					
1214	Participaciones y Aportaciones de Capital					
122	Derechos a Recibir Efectivo o Equivalentes a Largo Plazo	183,379.44			183,379.44	
1221	Documentos por Cobrar a Largo Plazo	183,379.44			183,379.44	
1222	Deudores Diversos a Largo Plazo					
1223	Ingresos por Recuperar a Largo Plazo					
1224	Préstamos Otorgados a Largo Plazo					
1229	Otros Derechos a Recibir Efectivo o Equivalentes a Largo Plazo					
123	Bienes Inmuebles, Infraestructura y Construcciones en Proceso	5,895,320.40			5,895,320.40	
1231	Terrenos					
1232	Viviendas					
1233	Edificios no Habitacionales	5,895,320.40			5,895,320.40	
1234	Infraestructura					
1235	Construcciones en Proceso en Bienes de Dominio Público					
1236	Construcciones en Proceso en Bienes Propios					
1239	Otros Bienes Inmuebles					
124	Bienes Muebles	16,858,623.39			16,858,623.39	
1241	Mobiliario y Equipo de Administración	6,665,567.09			6,665,567.09	
1242	Mobiliario y Equipo Educativo y Recreativo	1,207,193.01			1,207,193.01	
1243	Equipo e Instrumental Médico y de Laboratorio					
1244	Vehículos y Equipo de Transporte	2,965,872.89			2,965,872.89	
1245	Equipo de Defensa y Seguridad					
1246	Maquinaria, Otros Equipos y Herramientas	6,019,990.40			6,019,990.40	
1247	Colecciones, Obras de Arte y Objetos Valiosos					
1248	Activos Biológicos					
125	Activos Intangibles	248,999.60			248,999.60	
1251	Software	248,999.60			248,999.60	
1252	Patentes, Marcas y Derechos					
1253	Concesiones y Franquicias					
1254	Licencias					
1259	Otros Activos Intangibles					
126	Depreciación, Deterioro y Amortización Acumulada de Bienes					

INSTITUTO DE FORMACIÓN POLICIAL

SISTEMA CONTABLE 2018

ESTADO ANALITICO DEL ACTIVO

DEL 01 DE ENERO AL 28 DE FEBRERO DEL 2018

Página 2 de 3

Fecha: 19/03/2018

No. Cta.	Cuenta Contable	Saldo Inicial (SI)	Cargos del Período	Abonos del Período	Saldo Final (SF)	Variación del Período
1192	Bienes en Garantía (excluye depósitos de fondos)					
1193	Bienes Derivados de Embargos, Decomisos, Aseguramientos y Dación en Pago					
1194	Adquisición con Fondos de Terceros					
12	ACTIVO NO CIRCULANTE	25,713,067.88			25,713,067.88	
121	Inversiones Financieras a Largo Plazo					
1211	Inversiones a Largo Plazo					
1212	Títulos y Valores a Largo Plazo					
1213	Fideicomisos, Mandatos y Contratos Análogos					
1214	Participaciones y Aportaciones de Capital					
122	Derechos a Recibir Efectivo o Equivalentes a Largo Plazo	183,379.44			183,379.44	
1221	Documentos por Cobrar a Largo Plazo	183,379.44			183,379.44	
1222	Deudores Diversos a Largo Plazo					
1223	Ingresos por Recuperar a Largo Plazo					
1224	Préstamos Otorgados a Largo Plazo					
1229	Otros Derechos a Recibir Efectivo o Equivalentes a Largo Plazo					
123	Bienes Inmuebles, Infraestructura y Construcciones en Proceso	5,895,320.40			5,895,320.40	
1231	Terrenos					
1232	Viviendas					
1233	Edificios no Habitacionales	5,895,320.40			5,895,320.40	
1234	Infraestructura					
1235	Construcciones en Proceso en Bienes de Dominio Público					
1236	Construcciones en Proceso en Bienes Propios					
1239	Otros Bienes Inmuebles					
124	Bienes Muebles	16,858,623.39			16,858,623.39	
1241	Mobiliario y Equipo de Administración	6,665,567.09			6,665,567.09	
1242	Mobiliario y Equipo Educativo y Recreativo	1,207,193.01			1,207,193.01	
1243	Equipo e Instrumental Médico y de Laboratorio					
1244	Vehículos y Equipo de Transporte	2,965,872.89			2,965,872.89	
1245	Equipo de Defensa y Seguridad					
1246	Maquinaria, Otros Equipos y Herramientas	6,019,990.40			6,019,990.40	
1247	Colecciones, Obras de Arte y Objetos Valiosos					
1248	Activos Biológicos					
125	Activos Intangibles	248,999.60			248,999.60	
1251	Software	248,999.60			248,999.60	
1252	Patentes, Marcas y Derechos					
1253	Concesiones y Franquicias					
1254	Licencias					
1259	Otros Activos Intangibles					
126	Depreciación, Deterioro y Amortización Acumulada de Bienes					

INSTITUTO DE FORMACIÓN POLICIAL

SISTEMA CONTABLE 2018

ESTADO ANALITICO DEL ACTIVO

DEL 01 DE ENERO AL 28 DE FEBRERO DEL 2018

Página 3 de 3

Fecha: 19/03/2018

No. Cta.	Cuenta Contable	Saldo Inicial (SI)	Cargos del Periodo	Abonos del Periodo	Saldo Final (SF)	Variación del Periodo
1261	Depreciación Acumulada de Bienes Inmuebles					
1262	Depreciación Acumulada de Infraestructura					
1263	Depreciación Acumulada de Bienes Muebles					
1264	Deterioro Acumulado de Activos Biológicos					
1265	Amortización Acumulada de Activos Intangibles					
127	Activos Diferidos	968,145.05			968,145.05	
1271	Estudios, Formulación y Evaluación de Proyectos					
1272	Derechos sobre Bienes en Régimen de Arrendamiento Financiero					
1273	Gastos Pagados por Adelantado a Largo Plazo					
1274	Anticipos a Largo Plazo					
1275	Beneficios al Retiro de Empleados Pagados por Adelantado					
1279	Otros Activos Diferidos	968,145.05			968,145.05	
128	Estimación por Pérdida o Deterioro de Activos no Circulantes					
1281	Estimaciones por Pérdida de Cuentas Incobrables de Documentos por Cobrar a Largo Plazo					
1282	Estimaciones por Pérdida de Cuentas Incobrables de Deudores Diversos por Cobrar a Largo Plazo					
1283	Estimaciones por Pérdida de Cuentas Incobrables de Ingresos por Cobrar a Largo Plazo					
1284	Estimaciones por Pérdida de Cuentas Incobrables de Préstamos Otorgados a Largo Plazo					
1289	Estimaciones por Pérdida de Otras Cuentas Incobrables a Largo Plazo					
129	Otros Activos no Circulantes	1,558,600.00			1,558,600.00	
1291	Bienes en Concesión					
1292	Bienes en Arrendamiento Financiero					
1293	Bienes en Comodato	1,558,600.00			1,558,600.00	

Lic. Nicolás de Jesús Trinidad Náfate
Director General

C.B. Romeo Meza Alfaro
Jefe de la Unidad de Apoyo Administrativo

"Bajo protesta de decir verdad declaramos que los Estados Financieros y sus notas, son razonablemente correctos y son responsabilidad del emisor".

INSTITUTO DE FORMACIÓN POLICIAL

SISTEMA CONTABLE 2018

ESTADO ANALITICO DEL ACTIVO

DEL 01 DE ENERO AL 28 DE FEBRERO DEL 2018

Fecha: 19/03/2018
Página 1 de 1

CONCEPTO	Saldo Inicial (SI)	Cargos del Período	Abonos del Período	Saldo Final (SF)	Variación del Período (SF - SI)
ACTIVO	54,754,332.00	3,057,830.82	157,983.77	57,654,179.05	2,899,847.05
ACTIVO CIRCULANTE	29,041,264.12	3,057,830.82	157,983.77	31,941,111.17	2,899,847.05
Efectivo y Equivalentes	29,038,582.24	3,057,830.82	157,983.77	31,938,429.29	2,899,847.05
Derechos a Recibir Efectivo o Equivalentes	2,681.88			2,681.88	
Derechos a Recibir Bienes o Servicios					
Inventarios					
Almacenes					
Estimación por Pérdida o Deterioro de Activos Circulantes					
Otros Activos Circulantes					
ACTIVO NO CIRCULANTE	25,713,067.88			25,713,067.88	
Inversiones Financieras a Largo Plazo					
Derechos a Recibir Efectivo o Equivalentes a Largo Plazo	183,379.44			183,379.44	
Bienes Inmuebles, Infraestructura y Construcciones en Proceso	5,895,320.40			5,895,320.40	
Bienes Muebles	16,858,623.39			16,858,623.39	
Activos Intangibles	248,999.60			248,999.60	
Depreciación, Deterioro y Amortización Acumulada de Bienes					
Activos Diferidos	968,145.05			968,145.05	
Estimación por Pérdida o Deterioro de Activos no Circulantes					
Otros Activos no Circulantes	1,558,600.00			1,558,600.00	

Lic. Nicolás de Jesús Trinidad Náfate

Director General

C. P. Romeo Meza Alfaro

Jefe de la Unidad de Apoyo Administrativo

"Bajo protesta de decir verdad declaramos que los Estados Financieros y sus notas, son razonablemente correctos y son responsabilidad del emisor".

SISTEMA CONTABLE 2018
ESTADO DE CAMBIOS EN LA SITUACIÓN FINANCIERA
DEL 1o. DE ENERO AL 28 DE FEBRERO DE 2018

Página 1 de 1
19/03/2018

Fecha:

	Origen	Aplicación
ACTIVO		
Activo Circulante		
Efectivo y Equivalentes		2,899,847.05
Derechos a Recibir Efectivo o Equivalentes		
Derechos a Recibir Bienes o Servicios		
Inventarios		
Almacenes		
Estimación por Pérdida o Deterioro de Activos Circulantes		
Otros Activos Circulantes		
Activo No Circulante		
Inversiones Financieras a Largo Plazo		
Derechos a Recibir Efectivo o Equivalentes a Largo Plazo		
Bienes Inmuebles, Infraestructura y Construcciones en Proceso		
Bienes Muebles		
Activos Intangibles		
Depreciación, Deterioro y Amortización Acumulada de Bienes		
Activos Diferidos		
Estimación por Pérdida o Deterioro de Activos no Circulantes		
Otros Activos no Circulantes		
PASIVO		
Pasivo Circulante		
Cuentas por Pagar a Corto Plazo		
Documentos por Pagar a Corto Plazo		
Porción a Corto Plazo de la Deuda Pública a Largo Plazo		
Títulos y Valores a Corto Plazo		
Pasivos Diferidos a Corto Plazo		
Fondos y Bienes de Terceros en Garantía y/o Administración a Corto Plazo		
Provisiones a Corto Plazo		
Otros Pasivos a Corto Plazo		
Pasivo No Circulante		
Cuentas a Pagar a Largo Plazo		
Documentos por Pagar a Largo Plazo		
Deuda Pública a Largo Plazo		
Pasivos Diferidos a Largo Plazo		
Fondos y Bienes de Terceros en Garantía y/o Administración a Largo Plazo		
Provisiones a Largo Plazo		
HACIENDA PÚBLICA/PATRIMONIO		
Hacienda Pública/Patrimonio Contribuido		
Aportaciones		
Donaciones de Capital		
Actualización de la Hacienda Pública/Patrimonio		
Hacienda Pública/Patrimonio Generado		
Resultados del Ejercicio (Ahorro/Desahorro)	8,218,058.92	
Resultados de Ejercicios Anteriores		5,318,211.87
Revalúos		
Reservas		
Rectificaciones de Resultados de Ejercicios Anteriores		
Exceso o Insuficiencia en la Actualización de la Hacienda Pública/Patrimonio		
Resultado por Posición Monetaria		
Resultado por Tenencia de Activos no Monetarios		

Lic. Nicolás de Jesús Trinidad Náfate

Director General

C.P. Romeo Meza Alfaro

Jefe de la Unidad de Apoyo Administrativo

"Bajo protesta de decir verdad declaramos que los Estados Financieros y sus notas, son razonablemente correctos y son responsabilidad del emisor".

SISTEMA CONTABLE 2018
ESTADO DE FLUJOS DE EFECTIVO
DEL 01 DE ENERO AL 28 DE FEBRERO DE 2018

Página 1 de 1

Fecha: 19/03/2018

CONCEPTO	2018	2017
Flujos de Efectivo de las Actividades de Operación		
Origen	3,057,830.82	99,757,547.47
Impuestos		
Cuotas y Aportaciones de Seguridad Social		
Contribuciones de Mejoras		
Derechos		
Productos de Tipo Corriente		
Aprovechamientos de Tipo Corriente		
Ingresos por Venta de Bienes y Servicios		
Ingresos no Comprendidos en las Fracciones de la Ley de		
Ingresos Causados en Ejercicios Fiscales Anteriores		
Pendientes de Liquidación o Pago		
Participaciones y Aportaciones		
Transferencias, Asignaciones, Subsidios y Otras Ayudas		
Otros Orígenes de Operación	3,057,830.82	99,757,547.47
Aplicación	157,983.77	105,075,759.34
Servicios Personales		23,370,408.59
Materiales y Suministros		2,868,409.32
Servicios Generales		1,510,082.60
Transferencias Internas y Asignaciones al Sector Público		
Trasferencias al Resto del Sector Público		
Subsidios y Subvenciones		1,162,215.86
Ayudas Sociales		
Pensiones y Jubilaciones		
Transferencias a Fideicomisos, Mandatos y Contratos Análogos		
Transferencias a la Seguridad Social		
Donativos		
Transferencias al Exterior		
Participaciones		
Aportaciones		
Convenios		
Otras Aplicaciones de Operación	157,983.77	76,164,642.97
Flujos Netos de Efectivo de las Actividades de Operación	2,899,847.05	(5,318,211.87)
Flujos de Efectivo de las Actividades de Inversión		
Origen	5,318,211.87	15,271,793.81
Bienes Inmuebles, Infraestructura y Construcciones en Proceso		
Bienes Muebles		1,427,125.00
Otros Orígenes de Inversión	5,318,211.87	13,844,668.81
Aplicación	5,318,211.87	19,553,397.90
Bienes Inmuebles, Infraestructura y Construcciones en Proceso		
Bienes Muebles		191,485.24
Otras Aplicaciones de Inversión	5,318,211.87	19,361,912.66
Flujos Netos de Efectivo de las Actividades de Inversión		(4,281,604.09)
Flujo de Efectivo de las Actividades de Financiamiento		
Origen		926,461.92
Endeudamiento Neto		
Interno		
Externo		
Otros Orígenes de Financiamiento		926,461.92
Aplicación		740,525.13
Servicios de la Deuda		
Interno		
Externo		
Otras Aplicaciones de Financiamiento		740,525.13
Flujos Netos de Efectivo de las Actividades de Financiamiento		185,936.79
Incremento/Disminución Neta en el Efectivo y Equivalentes al Efectivo	2,899,847.05	(9,413,879.17)
Efectivo y Equivalentes al Efectivo al Inicio del Ejercicio	29,838,582.24	38,452,461.41
Efectivo y Equivalentes al Efectivo al Final del Ejercicio	31,938,429.29	29,038,582.24

Lic. Nicolás de Jesús Trinidad Náfate

Director General

C.P. Romeo Meza Alfaro

Jefe de la Unidad de Apoyo Administrativo

"Bajo protesta de decir verdad declaramos que los Estados Financieros y sus notas, son razonablemente correctos y son responsabilidad del emisor".

SISTEMA CONTABLE 2018
ESTADO ANALÍTICO DE LA DEUDA Y OTROS PASIVOS
DEL 1o. DE ENERO AL 28 DE FEBRERO DE 2018

Página 1 de 2
19/03/2018

Fecha:

DENONIMACIÓN DE LAS DEUDAS	MONEDA DE CONTRATACIÓN	INSTITUCIÓN O PAIS ACREEDOR	SALDO INICIAL DEL PERÍODO	SALDO FINAL DEL PERÍODO
DEUDA PÚBLICA				
Corto Plazo				
Deuda Interna				
Instituciones de Crédito				
BANCOMER, S.A.	Moneda Nacional	México		
BANOBRAS, S.N.C.	Moneda Nacional	México		
BANORTE, S.A.	Moneda Nacional	México		
INTERACCIONES, S.A.	Moneda Nacional	México		
SANTANDER, S.A.	Moneda Nacional	México		
Títulos y Valores				
Arrendamientos Financieros				
Deuda Externa				
Organismos Financieros Internacionales				
Deuda Bilateral				
Títulos y Valores				
Arrendamientos Financieros				
Subtotal Corto Plazo				
Largo Plazo				
Deuda Interna				
Instituciones de Crédito				
BANCOMER, S.A.	Moneda Nacional	México		
BANOBRAS, S.N.C.	Moneda Nacional	México		
BANORTE, S.A.	Moneda Nacional	México		
SANTANDER, S.A.	Moneda Nacional	México		
Títulos y Valores				
Arrendamientos Financieros				
Deuda Externa				
Organismos Financieros Internacionales				
Deuda Bilateral				
Títulos y Valores				
Arrendamientos Financieros				
Subtotal Largo Plazo				
Otros Pasivos	Moneda Nacional	México		
Total Deuda y Otros Pasivos				

NO APLICA

SISTEMA CONTABLE 2018

ESTADO ANALÍTICO DE LA DEUDA Y OTROS PASIVOS

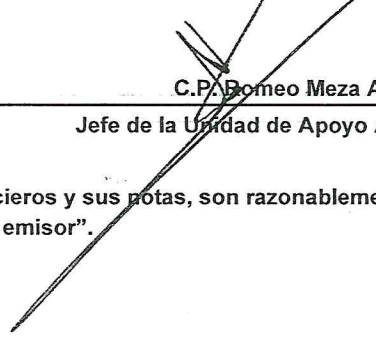
DEL 1o. DE ENERO AL 28 DE FEBRERO DE 2018

Página 2 de 2
19/03/2018

Fecha:

DENONIMACIÓN DE LAS DEUDAS	MONEDA DE CONTRATACIÓN	INSTITUCIÓN O PAIS ACREEDOR	SALDO INICIAL DEL PERÍODO	SALDO FINAL DEL PERÍODO
----------------------------	------------------------	-----------------------------	---------------------------	-------------------------


Lic. Nicolás de Jesús Trinidad Náfate
Director General


C.P. Romeo Meza Alfaro
Jefe de la Unidad de Apoyo Administrativo

"Bajo protesta de decir verdad declaramos que los Estados Financieros y sus notas, son razonablemente correctos y son responsabilidad del emisor".

SISTEMA CONTABLE 2018

INFORME SOBRE PASIVOS CONTINGENTES

DEL 1o. DE ENERO AL 28 DE FEBRERO DE 2018

Página 1 de 1


Fecha:

19/03/2018


De conformidad a las Principales Reglas de Registro y Valoración del Patrimonio (Elementos Generales), emitidas por el Consejo Nacional de Armonización Contable, publicadas en el capítulo reformado en el Diario Oficial de la Federación el 06 de octubre del 2014, los Pasivos Contingentes consideran:

- a) Obligaciones surgidas a raíz de sucesos pasados, cuya existencia ha de ser confirmada sólo por la concurrencia, de uno o más eventos inciertos en el futuro que no están enteramente bajo el control del organismo público.
- b) Una obligación presente a raíz de sucesos pasados, que no se ha reconocido contablemente porque no es viable que el ente público tenga que satisfacerla, o debido a que el importe de la obligación no puede ser cuantificado con la suficiente confiabilidad.

Al respecto, se informa que éste Organismo Público a esta fecha NO cuenta con Pasivos Contingentes significativos pendientes de pago, ya que estos se reconocen y se liquidan en el transcurso del ejercicio, en la vigencia del presupuesto.



Lic. Nicolás de Jesús Trinidad Náfate
Director General



C.P. Romeo Meza Alfaro
Jefe de la Unidad de Apoyo Administrativo

SISTEMA CONTABLE 2018

NOTAS DE MEMORIA


DEL 1o. DE ENERO AL 28 DE FEBRERO DE 2018


Fecha:

Página 1 de 1
19/03/2018

NOMBRE	2018
Cuentas de Orden Contables y Presupuestarias	27,567,191.99
Contables	367,000.00
Valores	
Emisión de Obligaciones	
Avales y Garantías	
Juicios	
Inversión Mediante Proyectos para Prestación de Servicios (PPS) y Similares	
Bienes Concesionados o en Comodato	367,000.00
Bienes Arqueológicos, Artísticos e Históricos en Custodia	
Presupuestarias	27,200,191.99
Cuentas de Ingresos	
Cuentas de Egresos	27,200,191.99


Lic. Nicolás de Jesús Trinidad Náfate
Director General


C.P. Romeo Meza Alfaro
Jefe de la Unidad de Apoyo Administrativo



GOBIERNO CONSTITUCIONAL DEL ESTADO DE CHIAPAS
INSTITUTO DE FORMACIÓN POLICIAL



SISTEMA CONTABLE 2018
BALANZA DE COMPROBACIÓN MENSUAL

PERÍODO : FEBRERO

Fecha: 19/03/2018

Página 1 de 1

CUENTA		SALDOS INICIALES DEL 01 DE FEBRERO DE 2018		MOVIMIENTOS DEL MES		SALDOS FINALES AL 28 DE FEBRERO DE 2018	
NÚMERO	NOMBRE	DEUDOR	ACREEDOR	DEBE	HABER	DEUDOR	ACREEDOR
1113	Bancos/Dependencias y Otros	26,060,539.84			157,983.77	25,902,556.07	
1115	Fondos con Afectación Específica	4,506,957.81		1,528,915.41		6,035,873.22	
1122	Cuentas por Cobrar a Corto Plazo	2,681.88				2,681.88	
1221	Documentos por Cobrar a Largo Plazo	183,379.44				183,379.44	
1233	Edificios no Habitacionales	5,895,320.40				5,895,320.40	
1241	Mobiliario y Equipo de Administración	6,665,567.09				6,665,567.09	
1242	Mobiliario y Equipo Educativo y Recreativo	1,207,193.01				1,207,193.01	
1244	Vehículos y Equipo de Transporte	2,965,872.89				2,965,872.89	
1246	Maquinaria, Otros Equipos y Herramientas	6,019,990.40				6,019,990.40	
1251	Software	248,999.60				248,999.60	
1279	Otros Activos Diferidos	968,145.05				968,145.05	
1293	Bienes en Comodato	1,558,600.00				1,558,600.00	
2111	Servicios Personales por Pagar a Corto Plazo		110,526.50				110,526.50
2119	Otras Cuentas por Pagar a Corto Plazo		5,306,165.39				5,306,165.39
3220	Resultados de Ejercicios Anteriores		49,337,640.11				49,337,640.11
3262	Operaciones Internas de Egresos		1,528,915.41		1,528,915.41		3,057,830.82
5599	Otros Gastos Varios			157,983.77		157,983.77	
7630	Bienes Bajo Contrato en Comodato	367,000.00				367,000.00	
7640	Contrato de Comodato por Bienes		367,000.00				367,000.00
8210	Presupuesto de Egresos Aprobado		27,200,191.99				27,200,191.99
8220	Presupuesto de Egresos por Ejercer	27,200,191.99				27,200,191.99	
SUMAS :		83,850,439.40	83,850,439.40	1,686,899.18	1,686,899.18	85,379,354.81	85,379,354.81

Lic. Nicolás de Jesús Trinidad Náfate
Director General

C.P. Romeo Meza Alfaro
Jefe de la Unidad de Apoyo Administrativo

GOBIERNO CONSTITUCIONAL DEL ESTADO DE CHIAPAS
INSTITUTO DE FORMACIÓN POLICIAL

SISTEMA CONTABLE 2018
BALANZA DE COMPROBACIÓN ACUMULADA

PERÍODO: DEL 1o. DE ENERO AL 28 DE FEBRERO DE 2018

Fecha:

Página 1 de 1
19/03/2018

NÚMERO	CUENTA NOMBRE	SALDOS INICIALES DEL 01 DE ENERO DE 2018		MOVIMIENTOS DEL MES		SALDOS FINALES AL 28 DE FEBRERO DE 2018	
		DEUDOR	ACREEDOR	DEBE	HABER	DEUDOR	ACREEDOR
1113	Bancos/Dependencias y Otros	26,060,539.84			157,983.77	25,902,556.07	
1115	Fondos con Afectación Específica	2,978,042.40		3,057,830.82		6,035,873.22	
1122	Cuentas por Cobrar a Corto Plazo	2,681.88				2,681.88	
1221	Documentos por Cobrar a Largo Plazo	183,379.44				183,379.44	
1233	Edificios no Habitacionales	5,895,320.40				5,895,320.40	
1241	Mobiliario y Equipo de Administración	6,665,567.09				6,665,567.09	
1242	Mobiliario y Equipo Educacional y Recreativo	1,207,193.01				1,207,193.01	
1244	Vehículos y Equipo de Transporte	2,965,872.89				2,965,872.89	
1246	Maquinaria, Otros Equipos y Herramientas	6,019,990.40				6,019,990.40	
1251	Software	248,999.60				248,999.60	
1279	Otros Activos Diferidos	968,145.05				968,145.05	
1293	Bienes en Comodato	1,558,600.00				1,558,600.00	
2111	Servicios Personales por Pagar a Corto Plazo		110,526.50				110,526.50
2119	Otras Cuentas por Pagar a Corto Plazo		5,306,165.39				5,306,165.39
3210	Resultados del Ejercicio (Ahorro/Desahorro)	5,318,211.87			5,318,211.87		
3220	Resultados de Ejercicios Anteriores		54,655,851.98	5,318,211.87			49,337,640.11
3262	Operaciones Internas de Egresos				3,057,830.82		3,057,830.82
5599	Otros Gastos Varios			157,983.77		157,983.77	
7630	Bienes Bajo Contrato en Comodato	367,000.00				367,000.00	
7640	Contrato de Comodato por Bienes		367,000.00				367,000.00
8210	Presupuesto de Egresos Aprobado				27,200,191.99		27,200,191.99
8220	Presupuesto de Egresos por Ejercer			27,200,191.99		27,200,191.99	
SUMAS :		60,439,543.87	60,439,543.87	35,734,218.45	35,734,218.45	85,379,354.81	85,379,354.81

Lic. Nicolás de Jesús Trinidad Náfate
Director General

C.B. Romeo Meza Alfaro
Jefe de la Unidad de Apoyo Administrativo