



GOBIERNO DEL
ESTADO DE CHIAPAS

INSTITUTO DE
FORMACIÓN
POLICIAL

INFORMACION CONTABLE Y FINANCIERA SEPTIEMBRE 2017.



ESTADO DE CHIAPAS

21111231 INSTITUTO DE FORMACION POLICIAL
UNIDAD DE APOYO ADMINISTRATIVO

CONCILIACIÓN DE MOVIMIENTOS EN CUENTAS DE CHEQUES DE CUENTA MAESTRA TRADICIONAL
AL 30 DE SEPTIEMBRE DEL 2017

CUENTA NÚMERO: 70032564532

BANCO: BANAMEX

| CONCEPTO | ENTE PÚBLICO | SALDO SEGÚN BANCOS |
|---|---------------|--------------------|
| 1 Movimientos acumulados del mes anterior: | | |
| Movimientos del mes: | 27,476,564.80 | 27,710,054.19 |
| Movimientos por conciliar acumulados al 30 de Septiembre de | 6,447,152.41 | 6,632,649.64 |
| PARTIDAS DE CONCILIACIÓN | | |
| 2 Cheques en circulación: (Relación anexa) | 185,497.23 | |
| 3 Movimientos del banco: (Relación anexa) | | |
| 4 Movimientos del ente público: (Relación anexa) | | |
| Sumas iguales: | 6,632,649.64 | 6,632,649.64 |

TUXTLA GUTIERREZ, CHIAPAS; A 30 DE SEPTIEMBRE DEL 2017

C.P. César Augusto Rojas Robles
Enc. Del Area de Recursos Financieros y Contabilidad

C.P. Romeo Meza Alfaro
Jefe de la Unidad de Apoyo Administrativo



21111231 INSTITUTO DE FORMACION POLICIAL
UNIDAD DE APOYO ADMINISTRATIVO

RELACION DE CHEQUES EN CIRCULACION CORRESPONDIENTES AL MES DE SEPTIEMBRE DEL 2017

| CHEQUE. | NOMBRE | IMPORTE |
|---------|-----------------------------------|-------------------|
| 0002789 | FREDDY ESCOBAR GUZMAN | 5,109.00 |
| 0002829 | CRUZ MARINA JIMENEZ VELAZQUEZ | 6,080.00 |
| 0002907 | TURISMO PALENQUE S.A DE C.V. | 6,025.26 |
| 0002911 | GRUPO RIVERAL S.A. DE C.V. | 654.26 |
| 0002933 | TURISMO PALENQUE S.A DE C.V. | 4,510.11 |
| 0002965 | ALEJANDRO DE LA CRUZ GARCIA | 4,178.00 |
| 0002983 | MARIO FERNANDO OCAÑA CAMACHO | 11,709.04 |
| 0002984 | ALAN JOSUE VAZQUEZ OCAÑA | 20,000.00 |
| 0002985 | RADIOMOVIL DIPSA, S.A. DE C.V. | 549.00 |
| 0002986 | TURISMO PALENQUE S.A DE C.V. | 18,112.56 |
| 0002987 | STEFANY BERENICE ALCANTAR SANCHEZ | 4,421.00 |
| 0002988 | HECTOR ALEJANDRO GONZALEZ NAFATE | 4,709.00 |
| 0002989 | JUAN CARLOS MORALES JIMENEZ | 4,781.00 |
| 0002991 | ESGARDO CRUZ MANDUJANO | 51,172.00 |
| 0002992 | FREDDY ESCOBAR GUZMAN | 5,309.00 |
| 0002993 | ANA GABRIELA BURGUETE RUIZ | 5,880.00 |
| 0002994 | VICTOR MANUEL CAMACHO ROQUE | 5,880.00 |
| 0002995 | FIDEL LOPEZ PEREZ | 4,447.00 |
| 0002996 | ALEJANDRO DE LA CRUZ GARCIA | 3,359.00 |
| 0002997 | MARCO ANTONIO VAZQUEZ MENDEZ | 4,781.00 |
| 0002998 | MANUEL DE JESUS MOLINA MENDEZ | 4,421.00 |
| 0002999 | JULIO ADRIAN GUTIERREZ NARCIA | 4,581.00 |
| 0003000 | PEDRO JERONIMO VAZQUEZ SUAREZ | 4,829.00 |
| | TOTAL | 185,497.23 |

El Banco Nacional de México

 Suc. 4099 A. ALBINO CORZO, CHIS
 BLVD. ANGEL ALBINO CORZO 2632
 BIENESTAR SOCIAL M

00050003

 INSTITUTO DE FORMACION POLICIAL
 CARRET INT KM 1091
 CASTILLO TIELEMANS CHM
 29070 TUXTLA GUTIERREZ, CHIAPAS C.R.29041

| CUENTA DE CHEQUES MONEDA NACIONAL | |
|--|------------|
| GAT Nominal antes de impuestos | No Aplica |
| GAT Real antes de impuestos | No Aplica |
| Interés Aplicable o Rendimientos | No Aplica |
| Comisiones efectivamente cobradas | \$1,098.00 |
| La GAT real es el rendimiento que obtendría después de descontar la inflación estimada | |

La fecha de corte es la indicada después de la leyenda "ESTADO DE CUENTA AL". Salvo que expresamente se determine otra moneda, todas las cifras contenidas en el estado de cuenta se encuentran denominadas en Pesos Moneda Nacional.

Su estado de cuenta contiene información de los siguientes productos y servicios:

| RESUMEN GENERAL | | | |
|-----------------------------------|--------------------|----------------|----------------------|
| PRODUCTO/SERVICIO | CONTRATO | SALDO ANTERIOR | SALDO AL 30/SEP/2017 |
| Cuenta de Cheques Moneda Nacional | 9349890037 | \$7,978,778.70 | \$6,632,649.64 |
| CLABE Interbancaria | 002100700325645322 | | |

CUENTA DE CHEQUES MONEDA NACIONAL
RESUMEN DEL 01/SEP/2017 AL 30/SEP/2017

| | | |
|--|------------|-----------------------|
| CONTRATO | 9349890037 | |
| Saldo Anterior | | \$7,978,778.70 |
| (+) 112 Depósitos | | \$2,352,456.00 |
| (-) 204 Retiros | | \$3,698,585.06 |
| SALDO AL 30 DE SEPTIEMBRE DE 2017 | | \$6,632,649.64 |

| | |
|--------------------|----------------|
| Saldo Promedio | \$7,147,454.52 |
| Días Transcurridos | 30 |
| Cheques Girados | 93 |
| Cheques Exentos | 93 |

| RESUMEN POR MEDIOS DE ACCESO | RETIROS | DEPOSITOS |
|------------------------------|----------------|----------------|
| Cheques 7003 2564532 | \$3,698,585.06 | \$2,352,456.00 |

DETALLE DE OPERACIONES

| FECHA | CONCEPTO | RETIROS | DEPOSITOS | SALDO |
|--------|--|---------|-----------|--------------|
| | SALDO ANTERIOR | | | 7,978,778.70 |
| 01 SEP | DEPOSITO EFECTIVO SUC. ELECTRICISTA CHIS CAJA 0002 AUT 05442265 HORA 09:33 SUC 4261 | | 600.00 | |
| 01 SEP | DEPOSITO EFECTIVO SUC. A. ALBINO CORZO CHIS CAJA 0002 AUT 05774896 HORA 09:57 SUC 4099 | | 600.00 | |
| 01 SEP | DEPOSITO EFECTIVO SUC. A. ALBINO CORZO CHIS | | | |



GOBIERNO DEL
ESTADO DE CHIAPAS

21111231 INSTITUTO DE FORMACION POLICIAL
UNIDAD DE APOYO ADMINISTRATIVO

CONCILIACIÓN DE MOVIMIENTOS EN CUENTAS DE CHEQUES DE CUENTA MAESTRA TRADICIONAL
AL 30 DE SEPTIEMBRE DEL 2017

CUENTA NÚMERO: 0104575628

BANCO: BBVA BANCOMER

| CONCEPTO | ENTE PÚBLICO | SALDO SEGÚN BANCOS |
|---|--------------|--------------------|
| 1 Movimientos acumulados del mes anterior: | | |
| Movimientos del mes: | 1,235,317.61 | 1,234,786.31 |
| Movimientos por conciliar acumulados al 30 de Septiembre de | 644,949.90 | 644,949.90 |
| PARTIDAS DE CONCILIACIÓN | | |
| 2 Cheques en circulación: (Relación anexa) | | |
| 3 Movimientos del banco: (Relación anexa) | | |
| 4 Movimientos del ente público: (Relación anexa) | | |
| Sumas iguales: | 644,949.90 | 644,949.90 |

TUXTLA GUTIERREZ, CHIAPAS; A 30 DE SEPTIEMBRE DEL 2017

C.P. César Augusto Rojas Robles
Enc. Del Area de Recursos Financieros y Contabilidad

C.P. Romeo Meza Alfaro
Jefe de la Unidad de Apoyo Administrativo

INSTITUTO DE FORMACION POLICIAL
CARRET INTERNAC TUXTLA CHIAPA KM 1091
JOSE CASTILLO TIELEMANS
TUXTLA GUTIERREZ
Default MEXICO CP 29070

| | |
|------------------|------------------------------|
| Periodo | DEL 01/09/2017 AL 30/09/2017 |
| Fecha de Corte | 30/09/2017 |
| No. de Cuenta | 0104575628 |
| No. de Cliente | B5474396 |
| R.F.C. | IFP130327KD1 |
| No. Cuenta CLABE | 012100001045756280 |

SUCURSAL : 7712 GOBIERNO CHIAPAS
DIRECCION: BLVD. BELISARIO DOMINGUEZ 1625COL.
CENTRO MEX CS
PLAZA: TUXTLA GUTIERREZ
TELEFONO: 6110364

Información Financiera

| Resumen | | |
|-------------------------|----------|---------------|
| Saldo Promedio | | 883,221.52 |
| Días del Periodo | | 30 |
| Tasa Bruta Anual | % | 0.010 |
| Saldo Promedio Gravable | | 0.00 |
| Intereses a Favor (+) | | 7.36 |
| ISR Retenido (-) | | 0.00 |
| Comisiones de la cuenta | | |
| Cheques pagados | 2 | 0.00 |
| Manejo de Cuenta | | 0.00 |
| Anualidad | | 0.00 |
| Operaciones | 3 | 0.00 |
| Total Comisiones | | 660.00 |
| Cargos Objetados | 0 | 0.00 |
| Abonos Objetados | 0 | 0.00 |

MONEDA NACIONAL

| Comportamiento | | |
|--------------------------------------|---|------------|
| Saldo de Liquidación Inicial | | 442,206.69 |
| Saldo de Operación Inicial | | 442,206.69 |
| Depósitos / Abonos (+) | 7 | 623,000.69 |
| Retiros / Cargos (-) | 6 | 420,257.48 |
| Saldo Final (+) | | 644,949.90 |
| Saldo de Operación Final | | 644,949.90 |
| Saldo Promedio Mínimo Mensual Hasta: | | 0 |

Otros productos incluidos en el estado de cuenta (Inversiones)

| Contrato | Producto | Tasa de Interés | GAT | GAT | Total de comisiones |
|--------------------|----------|-----------------|---------|------|---------------------|
| | | | Nominal | Real | |
| Antes de Impuestos | | | | | |
| N/A | N/A | N/A | N/A | N/A | N/A |

Detalle de Movimientos Realizados

| FECHA | | | | | | | SALDO | |
|--------|--------|---|------------|------------------------|------------|------------|-------------|--|
| OPER | LIQ | COD. DESCRIPCIÓN | REFERENCIA | CARGOS | ABONOS | OPERACIÓN | LIQUIDACIÓN | |
| 01/SEP | 01/SEP | C19 INTERESES GANADOS | | <i>Salto de Agua</i> | 0.69 | 442,207.38 | 442,207.38 | |
| 05/SEP | 06/SEP | C07 DEP.CHEQUES DE OTRO BANCO SEP05 16:06 MEXICO | | <i>(584,585 y 586)</i> | 258,000.00 | 700,207.38 | 442,207.38 | |

Estimado Cliente,
Su Estado de Cuenta ha sido modificado y ahora tiene más detalle de información.
También le informamos que su Contrato ha sido modificado,
el cual puede consultarlo en cualquier sucursal o www.bancomer.com
Con Bancomer, adelante.

SISTEMA CONTABLE 2017
ESTADO DE SITUACIÓN FINANCIERA
AL 30 DE SEPTIEMBRE DEL 2017

Página 1 de 1
Fecha: 10/10/2017

| ACTIVO | 2017 | 2016 | PASIVO | 2017 | 2016 |
|---|----------------------|----------------------|--|----------------------|----------------------|
| Activo Circulante | | | Pasivo Circulante | | |
| Efectivo y Equivalentes | 13,474,858.68 | 38,452,461.41 | Cuentas por Pagar a Corto Plazo | 5,765,570.47 | 5,230,755.10 |
| Bancos/Dependencias y Otros | 7,092,102.31 | 32,128,910.24 | Servicios Personales por Pagar a Corto Plazo | 1,372,697.35 | 204,291.29 |
| Fondos con Afectación Específica | 6,382,653.37 | 6,323,551.17 | Proveedores por Pagar a Corto Plazo | | 524,415.19 |
| Derechos a Recibir Efectivo o Equivalentes | 1,886,311.34 | 30,736.45 | Retenciones y Contribuciones por Pagar a Corto Plazo | | 122,345.15 |
| Cuentas por Cobrar a Corto Plazo | 1,886,311.34 | 30,736.45 | Otras Cuentas por Pagar a Corto Plazo | 4,392,873.12 | 4,379,703.47 |
| Derechos a Recibir Bienes o Servicios | | | Documentos por Pagar a Corto Plazo | | |
| Inventarios | | | Porción a Corto Plazo de la Deuda Pública a Largo Plazo | | |
| Almacenes | | | Títulos y Valores a Corto Plazo | | |
| Estimación por Pérdida o Deterioro de Activos Circulantes | | | Pasivos Diferidos a Corto Plazo | | |
| Otros Activos Circulantes | | | Fondos y Bienes de Terceros en Garantía y/o Administración a Corto Plazo | | |
| Total de Activos Circulantes | 16,361,267.02 | 38,483,197.86 | Provisiones a Corto Plazo | | |
| Activo No Circulante | | | Otros Pasivos a Corto Plazo | | |
| Inversiones Financieras a Largo Plazo | 183,379.44 | 183,379.44 | Total de Pasivos Circulantes | 5,765,570.47 | 5,230,755.10 |
| Derechos a Recibir Efectivo o Equivalentes a Largo Plazo | 183,379.44 | 183,379.44 | Pasivo No Circulante | | |
| Documentos por Cobrar a Largo Plazo | 183,379.44 | 183,379.44 | Cuentas por Pagar a Largo Plazo | | |
| Bienes Inmuebles, Infraestructura y Construcciones en Proceso | 5,895,320.40 | 5,895,320.40 | Documentos por Pagar a Largo Plazo | | |
| Edificios no Habitacionales | 5,895,320.40 | 5,895,320.40 | Deuda Pública a Largo Plazo | | |
| Bienes Muebles | 16,200,858.58 | 18,094,263.15 | Pasivos Diferidos a Largo Plazo | | |
| Mobiliario y Equipo de Administración | 6,843,475.78 | 6,542,119.33 | Fondos y Bienes de Terceros en Garantía y/o Administración a Largo Plazo | | |
| Mobiliario y Equipo Educativo y Recreativo | 1,171,519.53 | 1,139,155.53 | Provisiones a Largo Plazo | | |
| Vehículos y Equipo de Transporte | 2,385,872.89 | 4,392,997.89 | Total de Pasivos No Circulantes | 5,765,570.47 | 5,230,755.10 |
| Maquinaria, Otros Equipos y Herramientas | 6,019,890.40 | 8,010,900.40 | Total de Pasivo | 5,765,570.47 | 5,230,755.10 |
| Activos Intangibles | 248,999.60 | 248,999.60 | HACIENDA PÚBLICA / PATRIMONIO | | |
| Software | 248,999.60 | 248,999.60 | Hacienda Pública/Patrimonio Contribuido | | |
| Depreciación, Deterioro y Amortización Acumulada de Bienes | | | Aportaciones | | |
| Activos Diferidos | 519,254.21 | 1,379,969.82 | Donaciones de Capital | | |
| Otros Activos Diferidos | 519,254.21 | 1,379,969.82 | Actualización de la Hacienda Pública/Patrimonio | | |
| Estimación por Pérdida o Deterioro de Activos no Circulantes | | | Hacienda Pública/Patrimonio Generado | 34,202,108.78 | 59,054,375.17 |
| Otros Activos no Circulantes | 1,558,800.00 | | Resultados del Ejercicio (Ahorro/Desahorro) | (20,791,340.93) | 17,803,312.66 |
| Bienes en Comodato | 1,558,800.00 | | Resultados del Ejercicio (Ahorro/Desahorro) | (34,791,440.93) | 17,803,312.66 |
| Total de Activos No Circulantes | 24,695,412.23 | 25,001,932.41 | Resultados de Ejercicios Anteriores | 64,987,849.71 | 41,251,062.51 |
| Total del Activo | 39,967,679.25 | 64,285,130.27 | Resultados de Ejercicios Anteriores | 54,973,849.71 | 41,251,062.51 |
| | | | Revalúos | | |
| | | | Reservas | | |
| | | | Rectificaciones de Resultados de Ejercicios Anteriores | | |
| | | | Exceso o Insuficiencia en la Actualización de la Hacienda Pública/Patrimonio | | |
| | | | Resultado por Posición Monetaria | | |
| | | | Resultado por Tenencia de Activos no Monetarios | | |
| | | | Total Hacienda Pública/Patrimonio | 34,202,108.78 | 59,054,375.17 |
| | | | Total del Pasivo y Hacienda Pública/Patrimonio | 39,967,679.25 | 64,285,130.27 |

Lic. Nicolás de Jesús Trinidad Náfate

Director General

C. Romeo Meza Alfaro

Jefe de la Unidad de Apoyo Administrativo

"Bajo protesta de decir verdad declaramos que los Estados Financieros y sus notas, son razonablemente correctos y son responsabilidad del emisor".

SISTEMA CONTABLE 2017
ESTADO DE SITUACIÓN FINANCIERA
AL 30 DE SEPTIEMBRE DEL 2017

Página 1 de 1
Fecha: 10/10/2017

| ACTIVO | 2017 | 2016 | PASIVO | 2017 | 2016 |
|---|----------------------|----------------------|--|----------------------|----------------------|
| Activo Circulante | | | Pasivo Circulante | | |
| Efectivo y Equivalentes | 13,474,955.88 | 38,452,481.41 | Cuentas por Pagar a Corto Plazo | 5,765,570.47 | 5,230,755.10 |
| Derechos a Recibir Efectivo o Equivalentes | 1,885,311.34 | 30,736.45 | Documentos por Pagar a Corto Plazo | | |
| Derechos a Recibir Bienes o Servicios | | | Porción a Corto Plazo de la Deuda Pública a Largo Plazo | | |
| Inventarios | | | Títulos y Valores a Corto Plazo | | |
| Almacenes | | | Pasivos Diferidos a Corto Plazo | | |
| Estimación por Pérdida o Deterioro de Activos Circulantes | | | Fondos y Bienes de Terceros en Garantía y/o Administración a Corto Plazo | | |
| Otros Activos Circulantes | | | Provisiones a Corto Plazo | | |
| Total de Activos Circulantes | 15,361,267.02 | 38,483,197.86 | Otros Pasivos a Corto Plazo | | |
| Activo No Circulante | | | Total de Pasivos Circulantes | 5,765,570.47 | 5,230,755.10 |
| Inversiones Financieras a Largo Plazo | | | Pasivo No Circulante | | |
| Derechos a Recibir Efectivo o Equivalentes a Largo Plazo | 183,379.44 | 183,379.44 | Cuentas por Pagar a Largo Plazo | | |
| Bienes Inmuebles, Infraestructura y Construcciones en Proceso | 5,895,320.40 | 5,895,320.40 | Documentos por Pagar a Largo Plazo | | |
| Bienes Muebles | 16,200,856.58 | 18,004,263.15 | Deuda Pública a Largo Plazo | | |
| Activos Intangibles | 248,999.60 | 248,999.60 | Pasivos Diferidos a Largo Plazo | | |
| Depreciación, Deterioro y Amortización Acumulada de Bienes | | | Fondos y Bienes de Terceros en Garantía y/o Administración a Largo Plazo | | |
| Activos Diferidos | 519,254.21 | 1,379,969.82 | Provisiones a Largo Plazo | | |
| Estimación por Pérdida o Deterioro de Activos no Circulantes | | | Total de Pasivos No Circulantes | | |
| Otros Activos no Circulantes | 1,558,600.00 | | Total de Pasivo | 5,765,570.47 | 5,230,755.10 |
| Total de Activos No Circulantes | 24,806,412.23 | 25,801,932.41 | HACIENDA PÚBLICA / PATRIMONIO | | |
| Total del Activo | 39,967,679.25 | 64,285,130.27 | Hacienda Pública/Patrimonio Contribuido | | |
| | | | Aportaciones | | |
| | | | Donaciones de Capital | | |
| | | | Actualización de la Hacienda Pública/Patrimonio | | |
| | | | Hacienda Pública/Patrimonio Generado | 34,202,108.78 | 59,054,375.17 |
| | | | Resultados del Ejercicio (Ahorro/Desahorro) | (20,791,740.93) | 17,803,312.06 |
| | | | Resultados de Ejercicios Anteriores | 54,993,849.71 | 41,251,062.51 |
| | | | Revalúos | | |
| | | | Reservas | | |
| | | | Rectificaciones de Resultados de Ejercicios Anteriores | | |
| | | | Exceso o Insuficiencia en la Actualización de la Hacienda Pública/Patrimonio | | |
| | | | Resultado por Posición Monetaria | | |
| | | | Resultado por Tenencia de Activos no Monetarios | | |
| | | | Total Hacienda Pública/Patrimonio | 34,202,108.78 | 59,054,375.17 |
| | | | Total del Pasivo y Hacienda Pública/Patrimonio | 39,967,679.25 | 64,285,130.27 |

Lic. Nicolás de Jesús Trinidad Náfate
Director General

C.P. Romeo Meza Alfaro
Jefe de la Unidad de Apoyo Administrativo

"Bajo protesta de decir verdad declaramos que los Estados Financieros y sus notas, son razonablemente correctos y son responsabilidad del emisor".

SISTEMA CONTABLE 2017
ESTADO DE ACTIVIDADES
DEL 16. DE ENERO AL 30 DE SEPTIEMBRE DE 2017

Fecha: 10/10/2017
Página 1 de 3

| NOMBRE | 2017 | 2016 |
|---|------|------|
| INGRESOS Y OTROS BENEFICIOS | | |
| INGRESOS DE GESTIÓN | | |
| Impuestos | | |
| Impuestos sobre los Ingresos | | |
| Impuestos sobre el Patrimonio | | |
| Impuestos sobre la Producción, el Consumo y las Transacciones | | |
| Impuestos al Comercio Exterior | | |
| Impuestos sobre Nóminas y Asimilables | | |
| Impuestos Ecológicos | | |
| Accesorios de Impuestos | | |
| Otros Impuestos | | |
| Cuotas y Aportaciones de Seguridad Social | | |
| Contribuciones de Mejoras | | |
| Derechos | | |
| Productos de Tipo Corriente | | |
| Aprovechamientos de Tipo Corriente | | |
| Ingresos por Venta de Bienes y Servicios | | |
| Otras Contribuciones Causadas en Ejercicios Anteriores | | |
| Participaciones, y Aportaciones | | |
| Participaciones | | |
| Aportaciones | | |
| Convenios | | |
| Transferencias, Asignaciones, Subsidios y Otras Ayudas | | |
| Transferencias Internas y Asignaciones al Sector Público | | |
| Transferencias al Resto del Sector Público | | |
| Subsidios y Subvenciones | | |
| Ayudas Sociales | | |
| Pensiones y Jubilaciones | | |
| Transferencias del Exterior | | |
| OTROS INGRESOS Y BENEFICIOS | | |
| Ingresos Financieros | | |
| Intereses Ganados de Valores, Créditos, Bonos y Otros | | |
| Otros Ingresos Financieros | | |
| Incremento por Variación de Inventarios | | |
| Disminución del Exceso de Estimaciones por Pérdida o Deterioro u | | |
| Obsolescencia y Provisiones | | |

SISTEMA CONTABLE 2017
ESTADO DE ACTIVIDADES
DEL 1o. DE ENERO AL 30 DE SEPTIEMBRE DE 2017

Fecha: 10/10/2017
Página 2 de 3


| NOMBRE | 2017 | 2016 |
|--|----------------------|-----------------------|
| Otros Ingresos y Beneficios Varios | 43,963,991.93 | 124,847,956.96 |
| TOTAL DE INGRESOS | 43,963,991.93 | 124,847,956.96 |
| GASTOS Y OTRAS PÉRDIDAS | | |
| GASTOS DE FUNCIONAMIENTO | | |
| Servicios Personales | 15,710,563.43 | 22,033,308.73 |
| Materiales y Suministros | 16,806.24 | 6,412,556.92 |
| Servicios Generales | 245,880.85 | 2,365,163.80 |
| Transferencias, Asignaciones, Subsidios y Otras Ayudas | 519,050.41 | 190,119.30 |
| Transferencias Internas y Asignaciones al Sector Público | | |
| Transferencias al Resto del Sector Público | | |
| Subsidios y Subvenciones | 519,050.41 | 190,119.30 |
| Ayudas Sociales | | |
| Pensiones y Jubilaciones | | |
| Transferencias a Fideicomisos, Mandatos y Contratos Análogos | | |
| Transferencias a la Seguridad Social | | |
| Donativo | | |
| Transferencias al Exterior | | |
| Participaciones y Aportaciones | | |
| Participaciones | | |
| Aportaciones | | |
| Convenios | | |
| Intereses, Comisiones y Otros Gastos de la Deuda Pública | | |
| Otros Gastos y Pérdidas Extraordinarias | | |
| Estimaciones, Depreciaciones, Deterioros, Obsolescencias, Amortizaciones y Provisiones | 468,525.00 | |
| Disminución de Inventarios | | |
| Aumento por Insuficiencia de Estimaciones por Pérdida, Deterioro u Obsolescencia y Provisiones | | |
| Otros Gastos | 47,794,906.93 | 76,043,495.55 |
| Resultado Integral de Financiamiento (RIF) | | |
| Otras Pérdidas | | |
| Inversión Pública | | |
| Construcción de Bienes no Capitalizable | | |


SISTEMA CONTABLE 2017
ESTADO DE ACTIVIDADES
DEL 1o. DE ENERO AL 30 DE SEPTIEMBRE DE 2017

Fecha:

Página 3 de 3
10/10/2017

| NOMBRE | 2017 | 2016 |
|---|-----------------|----------------|
| TOTAL DE GASTOS Y OTRAS PÉRDIDAS | 64,755,732.86 | 107,044,644.30 |
| RESULTADOS DEL EJERCICIO (AHORRO/DESAHORRO) | (20,791,740.93) | 17,803,312.66 |


Lic. Nicolás de Jesús Trinidad Náfate
Director General


C.P. Romeo Meza Alfaro
Jefe de la Unidad de Apoyo Administrativo

"Bajo protesta de decir verdad declaramos que los Estados Financieros y sus notas, son razonablemente correctos y son responsabilidad del emisor".

SISTEMA CONTABLE 2017
ESTADO DE ACTIVIDADES

DEL 1o. DE ENERO AL 30 DE SEPTIEMBRE DE 2017

Página 1 de 1
Fecha: 10/10/2017

| | 2017 | 2016 |
|--|-----------------------|-----------------------|
| INGRESOS Y OTROS BENEFICIOS | | |
| <i>Ingresos de la Gestión</i> | | |
| Impuestos | | |
| Cuotas y Aportaciones de Seguridad Social | | |
| Contribuciones de Mejoras | | |
| Derechos | | |
| Productos de Tipo Corriente | | |
| Aprovechamientos de Tipo Corriente | | |
| Ingresos por Venta de Bienes y Servicios | | |
| Ingresos no Comprendidos en las Fracciones de la Ley de Ingresos | | |
| Causados en Ejercicios Fiscales Anteriores Pendientes de Liquidación o Pago | | |
| <i>Participaciones, Aportaciones, Transferencias, Asignaciones, Subsidios y Otras Ayudas</i> | | |
| Participaciones y Aportaciones | | |
| Transferencias, Asignaciones, Subsidios y Otras Ayudas | | |
| <i>Otros Ingresos y Beneficios</i> | | |
| Ingresos Financieros | | |
| Incremento por Variación de Inventarios | | |
| Disminución del Exceso de Estimaciones por Pérdida o Deterioro U Obsolescencia | | |
| Disminución del Exceso de Provisiones | | |
| Otros Ingresos y Beneficios Varios | 43,963,991.93 | 124,847,956.96 |
| Total de Ingresos y Otros Beneficios | 43,963,991.93 | 124,847,956.96 |
| GASTOS Y OTRAS PÉRDIDAS | | |
| <i>Gastos de Funcionamiento</i> | | |
| Servicios Personales | 15,710,563.43 | 22,033,308.73 |
| Materiales y Suministros | 16,806.24 | 6,412,656.92 |
| Servicios Generales | 245,880.85 | 2,365,163.80 |
| <i>Transferencias, Asignaciones, Subsidios y Otras Ayudas</i> | | |
| Transferencias Internas y Asignaciones al Sector Público | 519,050.41 | 190,119.30 |
| Transferencias al Resto del Sector Público | | |
| Subsidios y Subvenciones | 519,050.41 | 190,119.30 |
| Ayudas Sociales | | |
| Pensiones y Jubilaciones | | |
| Transferencias a Fideicomisos, Mandatos y Contratos Análogos | | |
| Transferencias a la Seguridad Social | | |
| Donativo | | |
| Transferencias al Exterior | | |
| <i>Participaciones y Aportaciones</i> | | |
| Participaciones | | |
| Aportaciones | | |
| Convenios | | |
| <i>Intereses, Comisiones y Otros Gastos de la Deuda Pública</i> | | |
| Intereses de la Deuda Pública | | |
| Comisiones de la Deuda Pública | | |
| Gastos de la Deuda Pública | | |
| Costo por Coberturas | | |
| Apoyos Financieros | | |
| <i>Otros Gastos y Pérdidas Extraordinarias</i> | | |
| Estimaciones, Depreciaciones, Deterioros, Obsolescencias, y Amortizaciones | 468,525.00 | |
| Provisiones | | |
| Disminución de Inventarios | | |
| Aumento por Insuficiencia de Estimaciones por Pérdida o Deterioro y Obsolescencia | | |
| Aumento por Insuficiencia de Provisiones | | |
| Otros Gastos | 47,794,906.93 | 76,043,495.55 |
| <i>Inversión Pública</i> | | |
| Inversión Pública no Capitalizable | | |
| Total de Gastos y Otras Pérdidas | 64,755,732.66 | 107,044,644.30 |
| Resultados del Ejercicio (Ahorro/Desahorro) | -20,791,740.93 | 17,803,312.66 |

Lic. Nicolás de Jesús Trinidad Náfate
Director General

C. B. Romeo Meza Alfaro
Jefe de la Unidad de Apoyo Administrativo

"Bajo protesta de decir verdad declaramos que los Estados Financieros y sus notas, son razonablemente correctos y son responsabilidad del emisor".

SISTEMA CONTABLE 2017
ESTADO DE VARIACIÓN EN LA HACIENDA PÚBLICA
DEL 01 DE ENERO AL 30 DE SEPTIEMBRE DE 2017

Página 1 de 1

10/10/2017

Fecha:

| Concepto | Hacienda Pública / Patrimonio Contribuido | Hacienda Pública / Patrimonio Generado de Ejercicios Anteriores | Hacienda Pública / Patrimonio Generado del Ejercicio | Ajustes por Cambios de Valor | Total |
|---|---|---|--|------------------------------|-----------------|
| Rectificaciones de Resultados de Ejercicios Anteriores | | | | | |
| Patrimonio Neto Inicial Ajustado del Ejercicio | | | | | |
| Aportaciones | | | | | |
| Donaciones de Capital | | | | | |
| Actualización de la Hacienda Pública/Patrimonio | | | | | |
| Variaciones de la Hacienda Pública/Patrimonio Neto del Ejercicio | | 41,251,062.51 | 17,803,312.66 | | 59,054,375.17 |
| Resultados del Ejercicio: Ahorro/Desahorro | | | 17,803,312.66 | | 17,803,312.66 |
| Resultados del Ejercicios Anteriores | | 41,251,062.51 | | | 41,251,062.51 |
| Revalúos | | | | | |
| Reservas | | | | | |
| Hacienda Pública/Patrimonio Neto Final del Ejercicio 2016 | | 41,251,062.51 | 17,803,312.66 | | 59,054,375.17 |
| Cambios en la Hacienda Pública / Patrimonio Neto del Ejercicio 2017 | | | | | |
| Aportaciones | | | | | |
| Donaciones de Capital | | | | | |
| Actualización de la Hacienda Pública/Patrimonio | | | | | |
| Variaciones de la Hacienda Pública/Patrimonio Neto del Ejercicio | | 13,742,787.20 | (38,595,053.59) | | (24,852,266.39) |
| Resultados del Ejercicio: Ahorro/Desahorro | | | (20,791,740.93) | | (20,791,740.93) |
| Resultados de Ejercicios Anteriores | | 13,742,787.20 | (17,803,312.66) | | (4,060,525.46) |
| Revalúos | | | | | |
| Reservas | | | | | |
| Saldo Neto en la Hacienda Pública/Patrimonio 2017 | | 54,993,849.71 | (20,791,740.93) | | 34,202,108.78 |

Lic. Nicolás de Jesús Trinidad Náfate

Director General

C.P. Rampeo Meza Alfaro

Jefe de la Unidad de Apoyo Administrativo

"Bajo protesta de decir verdad declaramos que los Estados Financieros y sus notas, son razonablemente correctos y son responsabilidad del emisor".

INSTITUTO DE FORMACIÓN POLICIAL

SISTEMA CONTABLE 2017

ESTADO ANALITICO DEL ACTIVO

DEL 01 DE ENERO AL 30 DE SEPTIEMBRE DEL 2017

Página 1 de 3

Fecha: 10/10/2017

| No. Cta. | Cuenta Contable | Saldo Inicial (SI) | Cargos del Periodo | Abonos del Periodo | Saldo Final (SF) | Variación del Periodo |
|----------|--|--------------------|--------------------|--------------------|------------------|-----------------------|
| 11 | ACTIVO CIRCULANTE | 38,483,197.86 | 51,684,213.59 | 74,806,144.43 | 15,361,267.02 | (23,121,930.84) |
| 111 | Efectivo y Equivalentes | 38,452,461.41 | 49,797,902.25 | 74,775,407.98 | 13,474,955.68 | (24,977,505.73) |
| 1111 | Efectivo | | | | | |
| 1112 | Bancos/Tesorería | | | | | |
| 1113 | Bancos/Dependencias y Otros | 32,128,910.24 | 23,606,000.76 | 48,642,808.69 | 7,092,102.31 | (25,036,807.93) |
| 1114 | Inversiones Temporales (Hasta 3 meses) | | | | | |
| 1115 | Fondos con Afectación Específica | 6,323,551.17 | 26,191,901.49 | 26,132,599.29 | 6,382,853.37 | 59,302.20 |
| 1116 | Depósitos de Fondos de Terceros en Garantía y/o Administración | | | | | |
| 1119 | Otros Efectivos y Equivalentes | | | | | |
| 112 | Derechos a Recibir Efectivo o Equivalentes | 30,736.45 | 1,886,311.34 | 30,736.45 | 1,886,311.34 | 1,855,574.89 |
| 1121 | Inversiones Financieras de Corto Plazo | | | | | |
| 1122 | Cuentas por Cobrar a Corto Plazo | 30,736.45 | 1,886,311.34 | 30,736.45 | 1,886,311.34 | 1,855,574.89 |
| 1123 | Deudores Diversos por Cobrar a Corto Plazo | | | | | |
| 1124 | Ingresos por Recuperar a Corto Plazo | | | | | |
| 1125 | Deudores por Anticipos de la Tesorería a Corto Plazo | | | | | |
| 1126 | Préstamos Otorgados a Corto Plazo | | | | | |
| 1129 | Otros Derechos a Recibir Efectivo o Equivalentes a Corto Plazo | | | | | |
| 113 | Derechos a Recibir Bienes o Servicios | | | | | |
| 1131 | Anticipo a Proveedores por Adquisición de Bienes y Prestación de Servicios a Corto Plazo | | | | | |
| 1132 | Anticipo a Proveedores por Adquisición de Bienes Inmuebles y Muebles a Corto Plazo | | | | | |
| 1133 | Anticipo a Proveedores por Adquisición de Bienes Intangibles a Corto Plazo | | | | | |
| 1134 | Anticipo a Contratistas por Obras Públicas a Corto Plazo | | | | | |
| 1139 | Otros Derechos a Recibir Bienes o Servicios a Corto Plazo | | | | | |
| 114 | Inventarios | | | | | |
| 1141 | Inventario de Mercancías para Venta | | | | | |
| 1142 | Inventario de Mercancías Terminadas | | | | | |
| 1143 | Inventario de Mercancías en Proceso de Elaboración | | | | | |
| 1144 | Inventario de Materias Primas, Materiales y Suministros para Producción | | | | | |
| 1145 | Bienes en Tránsito | | | | | |
| 115 | Almacenes | | | | | |
| 1151 | Almacén de Materiales y Suministros de Consumo | | | | | |
| 116 | Estimación por Pérdida o Deterioro de Activos Circulantes | | | | | |
| 1161 | Estimaciones para Cuentas Incobrables por Derechos a Recibir Efectivo o Equivalentes | | | | | |
| 1162 | Estimación por Deterioro de Inventarios | | | | | |
| 119 | Otros Activos Circulantes | | | | | |
| 1191 | Valores en Garantía | | | | | |

INSTITUTO DE FORMACIÓN POLICIAL

SISTEMA CONTABLE 2017

ESTADO ANALITICO DEL ACTIVO

DEL 01 DE ENERO AL 30 DE SEPTIEMBRE DEL 2017

Página 2 de 3
Fecha: 10/10/2017

| No. Cta. | Cuenta Contable | Saldo Inicial (SI) | Cargos del Periodo | Abonos del Periodo | Saldo Final (SF) | Variación del Periodo |
|----------|--|--------------------|--------------------|--------------------|------------------|-----------------------|
| 1192 | Bienes en Garantía (excluye depósitos de fondos) | | | | | |
| 1193 | Bienes Derivados de Embargos, Decomisos, Aseguramientos y Dación en Pago | | | | | |
| 1194 | Adquisición con Fondos de Terceros | | | | | |
| 12 | ACTIVO NO CIRCULANTE | 25,801,932.41 | 3,881,180.94 | 5,076,701.12 | 24,606,412.23 | (1,195,520.18) |
| 121 | Inversiones Financieras a Largo Plazo | | | | | |
| 1211 | Inversiones a Largo Plazo | | | | | |
| 1212 | Títulos y Valores a Largo Plazo | | | | | |
| 1213 | Fideicomisos, Mandatos y Contratos Análogos | | | | | |
| 1214 | Participaciones y Aportaciones de Capital | | | | | |
| 122 | Derechos a Recibir Efectivo o Equivalentes a Largo Plazo | 183,379.44 | | | 183,379.44 | |
| 1221 | Documentos por Cobrar a Largo Plazo | 183,379.44 | | | 183,379.44 | |
| 1222 | Deudores Diversos a Largo Plazo | | | | | |
| 1223 | Ingresos por Recuperar a Largo Plazo | | | | | |
| 1224 | Préstamos Otorgados a Largo Plazo | | | | | |
| 1229 | Otros Derechos a Recibir Efectivo o Equivalentes a Largo Plazo | | | | | |
| 123 | Bienes Inmuebles, Infraestructura y Construcciones en Proceso | 5,895,320.40 | | | 5,895,320.40 | |
| 1231 | Terrenos | | | | | |
| 1232 | Viviendas | | | | | |
| 1233 | Edificios no Habitacionales | 5,895,320.40 | | | 5,895,320.40 | |
| 1234 | Infraestructura | | | | | |
| 1235 | Construcciones en Proceso en Bienes de Dominio Público | | | | | |
| 1236 | Construcciones en Proceso en Bienes Propios | | | | | |
| 1239 | Otros Bienes Inmuebles | | | | | |
| 124 | Bienes Muebles | 18,094,263.15 | 659,971.65 | 2,553,376.22 | 16,200,858.58 | (1,893,404.57) |
| 1241 | Mobiliario y Equipo de Administración | 6,542,119.33 | 159,082.65 | 57,726.22 | 6,643,475.76 | 101,356.43 |
| 1242 | Mobiliario y Equipo Educativo y Recreativo | 1,139,155.53 | 32,364.00 | | 1,171,519.53 | 32,364.00 |
| 1243 | Equipo e Instrumental Médico y de Laboratorio | | | | | |
| 1244 | Vehículos y Equipo de Transporte | 4,392,997.89 | 468,525.00 | 2,495,650.00 | 2,365,872.89 | (2,027,125.00) |
| 1245 | Equipo de Defensa y Seguridad | | | | | |
| 1246 | Maquinaria, Otros Equipos y Herramientas | 6,019,990.40 | | | 6,019,990.40 | |
| 1247 | Colecciones, Obras de Arte y Objetos Valiosos | | | | | |
| 1248 | Activos Biológicos | | | | | |
| 125 | Activos Intangibles | 248,999.60 | | | 248,999.60 | |
| 1251 | Software | 248,999.60 | | | 248,999.60 | |
| 1252 | Patentes, Marcas y Derechos | | | | | |
| 1253 | Concesiones y Franquicias | | | | | |
| 1254 | Licencias | | | | | |
| 1259 | Otros Activos Intangibles | | | | | |
| 126 | Depreciación, Deterioro y Amortización Acumulada de Bienes | | | | | |

INSTITUTO DE FORMACIÓN POLICIAL

SISTEMA CONTABLE 2017

ESTADO ANALITICO DEL ACTIVO

DEL 01 DE ENERO AL 30 DE SEPTIEMBRE DEL 2017

Página 3 de 3

Fecha: 10/10/2017

| No. Cta. | Cuenta Contable | Saldo Inicial (SI) | Cargos del Periodo | Abonos del Periodo | Saldo Final (SF) | Variación del Periodo |
|----------|---|--------------------|--------------------|--------------------|------------------|-----------------------|
| 1261 | Depreciación Acumulada de Bienes Inmuebles | | | | | |
| 1262 | Depreciación Acumulada de Infraestructura | | | | | |
| 1263 | Depreciación Acumulada de Bienes Muebles | | | | | |
| 1264 | Deterioro Acumulado de Activos Biológicos | | | | | |
| 1265 | Amortización Acumulada de Activos Intangibles | | | | | |
| 127 | Activos Diferidos | 1,379,969.82 | 1,662,609.29 | 2,523,324.90 | 519,254.21 | (860,715.61) |
| 1271 | Estudios, Formulación y Evaluación de Proyectos | | | | | |
| 1272 | Derechos sobre Bienes en Régimen de Arrendamiento Financiero | | | | | |
| 1273 | Gastos Pagados por Adelantado a Largo Plazo | | | | | |
| 1274 | Anticipos a Largo Plazo | | | | | |
| 1275 | Beneficios al Retiro de Empleados Pagados por Adelantado | | | | | |
| 1279 | Otros Activos Diferidos | 1,379,969.82 | 1,662,609.29 | 2,523,324.90 | 519,254.21 | (860,715.61) |
| 128 | Estimación por Pérdida o Deterioro de Activos no Circulantes | | | | | |
| 1281 | Estimaciones por Pérdida de Cuentas Incobrables de Documentos por Cobrar a Largo Plazo | | | | | |
| 1282 | Estimaciones por Pérdida de Cuentas Incobrables de Deudores Diversos por Cobrar a Largo Plazo | | | | | |
| 1283 | Estimaciones por Pérdida de Cuentas Incobrables de Ingresos por Cobrar a Largo Plazo | | | | | |
| 1284 | Estimaciones por Pérdida de Cuentas Incobrables de Préstamos Otorgados a Largo Plazo | | | | | |
| 1289 | Estimaciones por Pérdida de Otras Cuentas Incobrables a Largo Plazo | | | | | |
| 129 | Otros Activos no Circulantes | | 1,558,600.00 | | 1,558,600.00 | 1,558,600.00 |
| 1291 | Bienes en Concesión | | | | | |
| 1292 | Bienes en Arrendamiento Financiero | | | | | |
| 1293 | Bienes en Comodato | | 1,558,600.00 | | 1,558,600.00 | 1,558,600.00 |

Lic. Nicolás de Jesús Trinidad Náfate
Director General

C.P. Romeo Meza Alfaro
Jefe de la Unidad de Apoyo Administrativo

"Bajo protesta de decir verdad declaramos que los Estados Financieros y sus notas, son razonablemente correctos y son responsabilidad del emisor".

INSTITUTO DE FORMACIÓN POLICIAL

SISTEMA CONTABLE 2017

ESTADO ANALITICO DEL ACTIVO


DEL 01 DE ENERO AL 30 DE SEPTIEMBRE DEL 2017


Fecha:

Página 1 de 1

10/10/2017

| CONCEPTO | Saldo Inicial (SI) | Cargos del Periodo | Abonos del Periodo | Saldo Final (SF) | Variación del Periodo (SF - SI) |
|---|-----------------------|-----------------------|-----------------------|----------------------|---------------------------------------|
| ACTIVO | 64,285,130.27 | 55,665,394.53 | 79,882,845.55 | 39,967,679.25 | (24,317,451.02) |
| ACTIVO CIRCULANTE | 38,483,197.86 | 61,684,213.59 | 74,806,144.43 | 15,361,267.02 | (23,121,930.84) |
| Efectivo y Equivalentes | 38,452,461.41 | 49,797,902.25 | 74,775,407.98 | 13,474,955.68 | (24,977,505.73) |
| Derechos a Recibir Efectivo o Equivalentes | 30,736.45 | 1,886,311.34 | 30,736.45 | 1,886,311.34 | 1,855,574.89 |
| Derechos a Recibir Bienes o Servicios | | | | | |
| Inventarios | | | | | |
| Almacenes | | | | | |
| Estimación por Pérdida o Deterioro de Activos Circulantes | | | | | |
| Otros Activos Circulantes | | | | | |
| ACTIVO NO CIRCULANTE | 25,801,932.41 | 3,881,180.94 | 5,076,701.12 | 24,606,412.23 | (1,195,520.18) |
| Inversiones Financieras a Largo Plazo | | | | | |
| Derechos a Recibir Efectivo o Equivalentes a Largo Plazo | 183,379.44 | | | 183,379.44 | |
| Bienes Inmuebles, Infraestructura y Construcciones en Proceso | 5,895,320.40 | | | 5,895,320.40 | |
| Bienes Muebles | 18,094,263.15 | 659,971.65 | 2,553,376.22 | 16,200,858.58 | (1,893,404.57) |
| Activos Intangibles | 248,999.60 | | | 248,999.60 | |
| Depreciación, Deterioro y Amortización Acumulada de Bienes | | | | | |
| Activos Diferidos | 1,379,969.82 | 1,662,609.29 | 2,523,324.90 | 519,254.21 | (860,715.61) |
| Estimación por Pérdida o Deterioro de Activos no Circulantes | | | | | |
| Otros Activos no Circulantes | | 1,558,600.00 | | 1,558,600.00 | 1,558,600.00 |


Lic. Nicolás de Jesús Trinidad Náfate
Director General


C.P. Romeo Meza Alfaro
Jefe de la Unidad de Apoyo Administrativo

"Bajo protesta de decir verdad declaramos que los Estados Financieros y sus notas, son razonablemente correctos y son responsabilidad del emisor".

SISTEMA CONTABLE 2017
ESTADO DE CAMBIOS EN LA SITUACIÓN FINANCIERA
DEL 1o. DE ENERO AL 30 DE SEPTIEMBRE DE 2017

Página 1 de 1
10/10/2017

Fecha:

| | Origen | Aplicación |
|---|---------------|---------------|
| ACTIVO | | |
| Activo Circulante | | |
| Efectivo y Equivalentes | 24,977,505.73 | 1,855,574.89 |
| Derechos a Recibir Efectivo o Equivalentes | | |
| Derechos a Recibir Bienes o Servicios | | |
| Inventarios | | |
| Almacenes | | |
| Estimación por Pérdida o Deterioro de Activos Circulantes | | |
| Otros Activos Circulantes | | |
| Activo No Circulante | | |
| Inversiones Financieras a Largo Plazo | | |
| Derechos a Recibir Efectivo o Equivalentes a Largo Plazo | | |
| Bienes Inmuebles, Infraestructura y Construcciones en Proceso | | |
| Bienes Muebles | 1,893,404.57 | |
| Activos Intangibles | | |
| Depreciación, Deterioro y Amortización Acumulada de Bienes | | |
| Activos Diferidos | 860,715.61 | |
| Estimación por Pérdida o Deterioro de Activos no Circulantes | | |
| Otros Activos no Circulantes | | 1,558,600.00 |
| PASIVO | | |
| Pasivo Circulante | | |
| Cuentas por Pagar a Corto Plazo | 534,815.37 | |
| Documentos por Pagar a Corto Plazo | | |
| Porción a Corto Plazo de la Deuda Pública a Largo Plazo | | |
| Títulos y Valores a Corto Plazo | | |
| Pasivos Diferidos a Corto Plazo | | |
| Fondos y Bienes de Terceros en Garantía y/o Administración a Corto Plazo | | |
| Provisiones a Corto Plazo | | |
| Otros Pasivos a Corto Plazo | | |
| Pasivo No Circulante | | |
| Cuentas a Pagar a Largo Plazo | | |
| Documentos por Pagar a Largo Plazo | | |
| Deuda Pública a Largo Plazo | | |
| Pasivos Diferidos a Largo Plazo | | |
| Fondos y Bienes de Terceros en Garantía y/o Administración a Largo Plazo | | |
| Provisiones a Largo Plazo | | |
| HACIENDA PÚBLICA/PATRIMONIO | | |
| Hacienda Pública/Patrimonio Contribuido | | |
| Aportaciones | | |
| Donaciones de Capital | | |
| Actualización de la Hacienda Pública/Patrimonio | | |
| Hacienda Pública/Patrimonio Generado | | |
| Resultados del Ejercicio (Ahorro/Desahorro) | | |
| Resultados de Ejercicios Anteriores | 13,742,787.20 | 38,595,053.59 |
| Revalúos | | |
| Reservas | | |
| Rectificaciones de Resultados de Ejercicios Anteriores | | |
| Exceso o Insuficiencia en la Actualización de la Hacienda Pública/Patrimonio | | |
| Resultado por Posición Monetaria | | |
| Resultado por Tenencia de Activos no Monetarios | | |

Lic. Nicolás de Jesús Trinidad Náfate

Director General

C.P. Romeo Meza Alfaro

Jefe de la Unidad de Apoyo Administrativo

"Bajo protesta de decir verdad declaramos que los Estados Financieros y sus notas, son razonablemente correctos y son responsabilidad del emisor".

SISTEMA CONTABLE 2017
ESTADO DE FLUJOS DE EFECTIVO
DEL 01 DE ENERO AL 30 DE SEPTIEMBRE DE 2017

Página 1 de 1
Fecha: 10/10/2017

| CONCEPTO | 2017 | 2016 |
|--|------------------------|-----------------------|
| Flujos de Efectivo de las Actividades de Operación | | |
| Origen | 43,963,991.93 | 124,847,956.96 |
| Impuestos | | |
| Cuotas y Aportaciones de Seguridad Social | | |
| Contribuciones de Mejoras | | |
| Derechos | | |
| Productos de Tipo Corriente | | |
| Aprovechamientos de Tipo Corriente | | |
| Ingresos por Venta de Bienes y Servicios | | |
| Ingresos no Comprendidos en las Fracciones de la Ley de | | |
| Ingresos Causados en Ejercicios Fiscales Anteriores | | |
| Pendientes de Liquidación o Pago | | |
| Participaciones y Aportaciones | | |
| Transferencias, Asignaciones, Subsidios y Otras Ayudas | | |
| Otros Orígenes de Operación | 43,963,991.93 | 124,847,956.96 |
| Aplicación | 64,755,732.86 | 107,044,644.30 |
| Servicios Personales | 15,710,563.43 | 22,033,308.73 |
| Materiales y Suministros | 16,806.24 | 6,412,556.92 |
| Servicios Generales | 245,880.85 | 2,365,163.80 |
| Transferencias Internas y Asignaciones al Sector Público | | |
| Transferencias al Resto del Sector Público | | |
| Subsidios y Subvenciones | 519,050.41 | 190,119.30 |
| Ayudas Sociales | | |
| Pensiones y Jubilaciones | | |
| Transferencias a Fideicomisos, Mandatos y Contratos Análogos | | |
| Transferencias a la Seguridad Social | | |
| Donativos | | |
| Transferencias al Exterior | | |
| Participaciones | | |
| Aportaciones | | |
| Convenios | | |
| Otras Aplicaciones de Operación | 48,263,431.93 | 76,043,495.55 |
| Flujos Netos de Efectivo de las Actividades de Operación | (20,791,740.93) | 17,803,312.66 |
| Flujos de Efectivo de las Actividades de Inversión | | |
| Origen | 16,630,627.81 | 34,591,808.00 |
| Bienes Inmuebles, Infraestructura y Construcciones en Proceso | | 3,537,192.24 |
| Bienes Muebles | 2,027,125.00 | |
| Otros Orígenes de Inversión | 14,503,502.81 | 31,054,615.76 |
| Aplicación | 21,351,207.98 | 36,891,050.01 |
| Bienes Inmuebles, Infraestructura y Construcciones en Proceso | | 5,895,320.40 |
| Bienes Muebles | 133,720.43 | 1,155,113.36 |
| Otras Aplicaciones de Inversión | 21,217,487.55 | 29,840,616.25 |
| Flujos Netos de Efectivo de las Actividades de Inversión | (4,720,580.17) | (2,299,242.01) |
| Flujo de Efectivo de las Actividades de Financiamiento | | |
| Origen | 1,181,575.71 | 5,777.44 |
| Endeudamiento Neto | | |
| Interno | | |
| Externo | | |
| Otros Orígenes de Financiamiento | 1,181,575.71 | 5,777.44 |
| Aplicación | 646,760.34 | 7,520,672.33 |
| Servicios de la Deuda | | |
| Interno | | |
| Externo | | |
| Otras Aplicaciones de Financiamiento | 646,760.34 | 7,520,672.33 |
| Flujos Netos de Efectivo de las Actividades de Financiamiento | 534,815.37 | (7,514,894.89) |
| Incremento/Diaminución Neta en el Efectivo y Equivalentes al Efectivo | (24,977,505.73) | 7,989,175.76 |
| Efectivo y Equivalentes al Efectivo al Inicio del Ejercicio | 38,452,461.41 | 30,463,285.65 |
| Efectivo y Equivalentes al Efectivo al Final del Ejercicio | 13,474,955.68 | 38,452,461.41 |

Lic. Nicolás de Jesús Trinidad Náfate

Director General

C. Romeo Meza Alfaro

Jefe de la Unidad de Apoyo Administrativo

"Bajo protesta de decir verdad declaramos que los Estados Financieros y sus notas, son razonablemente correctos y son responsabilidad del emisor".


SISTEMA CONTABLE 2017
ESTADO ANALÍTICO DE LA DEUDA Y OTROS PASIVOS
DEL 1o. DE ENERO AL 30 DE SEPTIEMBRE DE 2017


Página 1 de 1
10/10/2017

Fecha:

| DENOMINACIÓN DE LAS DEUDAS | MONEDA DE CONTRATACIÓN | INSTITUCIÓN O PAIS ACREEDOR | SALDO INICIAL DEL PERÍODO | SALDO FINAL DEL PERÍODO |
|--|------------------------|-----------------------------|---------------------------|-------------------------|
| DEUDA PÚBLICA | | | 0.00 | 0.00 |
| Corto Plazo | | | | |
| Deuda Interna | | | 0.00 | 0.00 |
| Instituciones de Crédito | | | 0.00 | 0.00 |
| Títulos y Valores | | | 0.00 | 0.00 |
| Arrendamientos Financieros | | | 0.00 | 0.00 |
| Deuda Externa | | | 0.00 | 0.00 |
| Organismos Financieros Internacionales | | | | |
| Deuda Bilateral | | | | |
| Títulos y Valores | | | | |
| Arrendamientos Financieros | | | | |
| Subtotal Corto Plazo | | | 0.00 | 0.00 |
| Largo Plazo | | | | |
| Deuda Interna | | | 0.00 | 0.00 |
| Instituciones de Crédito | | | 0.00 | 0.00 |
| Títulos y Valores | | | 0.00 | 0.00 |
| Arrendamientos Financieros | | | 0.00 | 0.00 |
| Deuda Externa | | | 0.00 | 0.00 |
| Organismos Financieros Internacionales | | | | |
| Deuda Bilateral | | | | |
| Títulos y Valores | | | | |
| Arrendamientos Financieros | | | | |
| Subtotal Largo Plazo | | | 0.00 | 0.00 |
| Otros Pasivos | Moneda Nacional | México | 0.00 | 0.00 |
| Total Deuda y Otros Pasivos | | | 0.00 | 0.00 |

NO APLICA


Lic. Nicolás de Jesús Trinidad Náfate
Director General


C.P. Romeo Meza Alfaro
Jefe de la Unidad de Apoyo Administrativo

"Bajo protesta de decir verdad declaramos que los Estados Financieros y sus notas, son razonablemente correctos y son responsabilidad del emisor".


SISTEMA CONTABLE 2017
NOTAS DE MEMORIA


Página 1 de 1
10/10/2017

DEL 1o. DE ENERO AL 30 DE SEPTIEMBRE DE 2017

Fecha:

| NOMBRE | 2017 |
|---|----------------------|
| Cuentas de Orden Contables y Presupuestarias | 12,267,943.65 |
| Contables | 367,000.00 |
| Valores | |
| Emisión de Obligaciones | |
| Avales y Garantías | |
| Juicios | |
| Inversión Mediante Proyectos para Prestación de Servicios (PPS) y Similares | |
| Bienes Concesionados o en Comodato | 367,000.00 |
| Bienes Arqueológicos, Artísticos e Históricos en Custodia | |
| Presupuestarias | 11,900,943.65 |
| Cuentas de Ingresos | |
| Cuentas de Egresos | 11,900,943.65 |


Lic. Nicolás de Jesús Trinidad Náfate
Director General


C.P. Romeo Meza Alfaro
Jefe de la Unidad de Apoyo Administrativo

GOBIERNO CONSTITUCIONAL DEL ESTADO DE CHIAPAS
INSTITUTO DE FORMACIÓN POLICIAL

SISTEMA CONTABLE 2017

BALANZA DE COMPROBACIÓN MENSUAL

PERÍODO : SEPTIEMBRE

Página 1 de 2
10/10/2017

| NUMERO | Cuenta NOMBRE | SALDOS INICIALES DEL 01 DE SEPTIEMBRE DE 2017 | | MOVIMIENTOS DEL MES | | SALDOS FINALES AL 30 DE SEPTIEMBRE DE 2017 | |
|--------|--|--|---------------|------------------------|--------------|---|---------------|
| | | DEUDOR | ACREEDOR | DEBE | HABER | DEUDOR | ACREEDOR |
| 1113 | Bancos/Dependencias y Otros | 8,277,649.93 | | 2,915,456.69 | 4,101,004.31 | 7,092,102.31 | |
| 1115 | Fondos con Afectación Especifica | 6,414,210.26 | | 1,542,817.48 | 1,574,174.37 | 6,382,863.37 | |
| 1122 | Cuentas por Cobrar a Corto Plazo | 1,886,311.34 | | | | 1,886,311.34 | |
| 1221 | Documentos por Cobrar a Largo Plazo | 183,379.44 | | | | 183,379.44 | |
| 1233 | Edificios no Habitacionales | 5,895,320.40 | | | | 5,895,320.40 | |
| 1241 | Mobiliario y Equipo de Administración | 6,643,475.76 | | | | 6,643,475.76 | |
| 1242 | Mobiliario y Equipo Educativo y Recreativo | 1,171,519.53 | | | | 1,171,519.53 | |
| 1244 | Vehículos y Equipo de Transporte | 2,365,872.89 | | | | 2,365,872.89 | |
| 1246 | Maquinaria, Otros Equipos y Herramientas | 6,019,990.40 | | | | 6,019,990.40 | |
| 1251 | Software | 248,999.60 | | | | 248,999.60 | |
| 1279 | Otros Activos Diferidos | 519,254.21 | | | | 519,254.21 | |
| 1293 | Bienes en Condonatio | 1,558,600.00 | | | | 1,558,600.00 | |
| 2111 | Servicios Personales por Pagar a Corto Plazo | | 1,368,251.78 | 1,568,529.51 | 1,572,975.08 | | 1,372,697.35 |
| 2119 | Otras Cuentas por Pagar a Corto Plazo | | 4,392,873.12 | | | | 4,392,873.12 |
| 3220 | Resultados de Ejercicios Anteriores | | 54,993,849.71 | | | | 54,993,849.71 |
| 3262 | Operaciones Internas de Egresos | | 19,469,538.84 | 5,644.86 | 1,542,817.48 | | 21,006,711.46 |
| 4399 | Otros Ingresos y Beneficios Varios | | 20,043,360.47 | | 2,913,900.00 | | 22,957,260.47 |
| 5111 | Remuneraciones al Personal de Carácter Permanente | 6,428,595.89 | | 768,968.52 | | 7,197,565.51 | |
| 5113 | Remuneraciones Adicionales y Especiales | 4,363,730.98 | | 495,728.14 | | 4,859,459.12 | |
| 5114 | Seguridad Social | 582,121.28 | | 80,646.40 | | 662,767.68 | |
| 5115 | Otras Prestaciones Sociales y Económicas | 2,218,111.12 | | 151,960.00 | | 2,370,071.12 | |
| 5116 | Pago de Estímulos a Servidores Públicos | 620,700.00 | | | | 620,700.00 | |
| 5122 | Alimentos y Utensilios | 16,806.24 | | | | 16,806.24 | |
| 5139 | Otros Servicios Generales | 170,209.83 | | 75,671.02 | | 245,880.85 | |
| 5231 | Subsidios | 519,050.41 | | | | 519,050.41 | |
| 5518 | Disminución de Bienes por Pérdida, Obsolescencia y Deterioro | 468,525.00 | | | | 468,525.00 | |
| 5599 | Otros Gastos Varios | 43,695,459.31 | | 4,101,004.31 | 1,556.69 | 47,794,506.59 | |
| 7630 | Bienes Bajo Control en Condonatio | 367,000.00 | | | | 367,000.00 | |
| 7640 | Contrato de Condonatio por Bienes | | 367,000.00 | | | | 367,000.00 |
| 8210 | Presupuesto de Egresos Aprobado | | 25,489,924.80 | | | | 25,489,924.80 |

GOBIERNO CONSTITUCIONAL DEL ESTADO DE CHIAPAS
INSTITUTO DE FORMACIÓN POLICIAL

SISTEMA CONTABLE 2017
BALANZA DE COMPROBACIÓN MENSUAL

PERIODO : SEPTIEMBRE

Fecha:

Página 2 de 2
10/10/2017

| NÚMERO | CUESTA NOMBRE | SALDOS INICIALES DEL 01 DE SEPTIEMBRE DE 2017 | | MOVIMIENTOS DEL MES | | SALDOS FINALES AL 30 DE SEPTIEMBRE DE 2017 | |
|--------|---|--|-----------------------|------------------------|----------------------|---|-----------------------|
| | | DEUDOR | ACREEDOR | DEBE | HABER | DEUDOR | ACREEDOR |
| 8220 | Presupuesto de Egresos por Ejercer | 13,496,498.15 | | 22,579.42 | 1,618,133.92 | 11,900,943.65 | |
| 8230 | Modificaciones al Presupuesto de Egresos Aprobado | | 2,926,899.20 | 45,158.84 | 22,579.42 | | 2,904,319.78 |
| 8240 | Presupuesto de Egresos Comprometido | | | 1,572,975.08 | 1,572,975.08 | | |
| 8250 | Presupuesto de Egresos Devengado | 1,368,251.78 | | 1,572,975.08 | 1,568,529.51 | 1,372,697.85 | |
| 8260 | Presupuesto de Egresos Ejercido | | | 1,568,529.51 | 1,568,529.51 | | |
| 8270 | Presupuesto de Egresos Pagado | 13,551,074.07 | | 1,568,529.51 | | 15,119,603.58 | |
| | SUMAS : | 129,050,717.92 | 129,050,717.92 | 18,057,175.37 | 18,057,175.37 | 133,483,656.69 | 133,483,656.69 |

Lic. Nicolás de Jesús Trinidad Náfate
Director General

C/E Romeo Meza Alfaro
Jefe de Unidad de Apoyo Administrativo

GOBIERNO CONSTITUCIONAL DEL ESTADO DE CHIAPAS
INSTITUTO DE FORMACIÓN POLICIAL

SISTEMA CONTABLE 2017

BALANZA DE COMPROBACIÓN ACUMULADA

PERIODO : DEL 10. DE ENERO AL 30 DE SEPTIEMBRE DE 2017

Fecha:

Página 1 de 2
10/10/2017

| NÚMERO | CUESTA NOMBRE | SALDOS INICIALES DEL 01 DE ENERO DE 2017 | | MOVIMIENTOS DEL MES | | SALDOS FINALES AL 30 DE SEPTIEMBRE DE 2017 | |
|--------|--|---|---------------|------------------------|---------------|---|---------------|
| | | DEUDOR | ACREEDOR | DEBE | HABER | DEUDOR | ACREEDOR |
| 1113 | Bancos/Dependencias y Otros | 32,128,910.24 | | 23,806,000.76 | 48,642,808.69 | 7,092,102.31 | |
| 1115 | Fondos con Afectación Específica | 6,323,551.17 | | 26,191,501.49 | 26,132,599.29 | 6,382,853.37 | |
| 1122 | Cuentas por Cobrar a Corto Plazo | 30,736.45 | | 1,896,311.34 | 30,736.45 | 1,896,311.34 | |
| 1221 | Documentos por Cobrar a Largo Plazo | 183,379.44 | | | | 183,379.44 | |
| 1233 | Edificios no Habitacionales | 5,895,320.40 | | | | 5,895,320.40 | |
| 1241 | Mobiliario y Equipo de Administración | 6,542,119.33 | | 159,082.65 | 57,726.22 | 6,643,475.76 | |
| 1242 | Mobiliario y Equipo Educativo y Recreativo | 1,139,155.53 | | 32,354.00 | | 1,171,519.53 | |
| 1244 | Vehículos y Equipo de Transporte | 4,392,997.89 | | 468,525.00 | 2,468,650.00 | 2,365,672.89 | |
| 1246 | Maqunaria, Otros Equipos y Herramientas | 6,019,990.40 | | | | 6,019,990.40 | |
| 1251 | Software | 248,999.60 | | | | 248,999.60 | |
| 1279 | Otros Activos Diferidos | 1,379,999.82 | | 1,662,609.29 | 2,523,324.90 | 519,254.21 | |
| 1293 | Bienes en Comodato | | | 1,558,600.00 | | 1,558,600.00 | |
| 2111 | Servicios Personales por Pagar a Corto Plazo | | 204,291.29 | 14,969,554.56 | 16,137,990.62 | | 1,372,697.35 |
| 2112 | Proveedores por Pagar a Corto Plazo | | 524,415.19 | 554,404.60 | 29,989.41 | | |
| 2115 | Transferencias Otorgadas por Pagar a Corto Plazo | | | 519,050.41 | 519,050.41 | | |
| 2117 | Retenciones y Contribuciones por Pagar a Corto Plazo | | 122,345.15 | 122,345.15 | | | |
| 2119 | Otras Cuentas por Pagar a Corto Plazo | | 4,379,703.47 | | 819.00 | | 4,392,873.12 |
| 3210 | Resultados del Ejercicio (Ahorro/Desahorro) | | 17,803,312.66 | 17,803,312.66 | | | |
| 3220 | Resultados de Ejercicios Anteriores | | 41,251,062.51 | 8,311,046.17 | 22,053,933.37 | | 54,993,846.71 |
| 3262 | Operaciones Internas de Egresos | | | 1,201,644.88 | 22,209,356.32 | | 21,006,714.46 |
| 4399 | Otros Ingresos y Beneficios Varios | | | | 22,957,280.47 | | 22,957,280.47 |
| 5111 | Remuneraciones al Personal de Carácter Permanente | | | 7,197,565.51 | | 7,197,565.51 | |
| 5113 | Remuneraciones Adicionales y Especiales | | | 4,883,122.37 | | 4,859,459.12 | |
| 5114 | Seguridad Social | | | 662,767.68 | | 662,767.68 | |
| 5115 | Otras Prestaciones Sociales y Económicas | | | 2,370,071.12 | | 2,370,071.12 | |
| 5116 | Pago de Estímulos a Servidores Públicos | | | 620,700.00 | | 620,700.00 | |
| 5122 | Alimentos y Utensilios | | | 16,806.24 | | 16,806.24 | |
| 5139 | Otros Servicios Generales | | | 245,890.85 | | 245,890.85 | |
| 5231 | Subsidios | | | 519,050.41 | | 519,050.41 | |
| 5518 | Disminución de Bienes por Pérdida, Obsolescencia y Deterioro | | | 937,050.00 | 468,525.00 | 468,525.00 | |

GOBIERNO CONSTITUCIONAL DEL ESTADO DE CHIAPAS
INSTITUTO DE FORMACIÓN POLICIAL

SISTEMA CONTABLE 2017
BALANZA DE COMPROBACIÓN ACUMULADA

PERÍODO : DEL 01 DE ENERO AL 30 DE SEPTIEMBRE DE 2017

Fecha:

Página 2 de 2
10/10/2017

| NÚMERO | CUESTA NOMBRE | SALDOS INICIALES DEL 01 DE ENERO DE 2017 | | MOVIMIENTOS DEL MES | | SALDOS FINALES AL 30 DE SEPTIEMBRE DE 2017 | |
|--------|---|---|---------------|------------------------|----------------|---|----------------|
| | | DEUDOR | ACREEDOR | DEBE | HABER | DEUDOR | ACREEDOR |
| 5599 | Otros Gastos Varios | | | 48,443,345.22 | 648,438.29 | 47,794,908.93 | |
| 7630 | Bienes Bajo Contrato en Comodato | | | 367,000.00 | 367,000.00 | 367,000.00 | |
| 7640 | Contrato de Comodato por Bienes | | | | 25,488,924.80 | | 25,488,924.80 |
| 8210 | Presupuesto de Egresos Aprobado | | | 32,208,356.39 | 20,307,412.74 | 11,900,943.65 | |
| 8220 | Presupuesto de Egresos por Ejecer | | | 3,791,448.56 | 6,695,768.34 | | 2,904,319.78 |
| 8230 | Modificaciones al Presupuesto de Egresos Aprobado | | | 16,539,627.43 | 16,539,627.43 | | |
| 8240 | Presupuesto de Egresos Comprometido | | | 16,583,290.68 | 15,190,593.33 | 1,372,697.35 | |
| 8250 | Presupuesto de Egresos Devengado | | | 15,214,256.58 | 15,214,256.58 | | |
| 8260 | Presupuesto de Egresos Ejercido | | | 15,166,930.08 | 47,328.50 | 15,119,603.58 | |
| 8270 | Presupuesto de Egresos Pagado | | | | | | |
| | SUMAS : | 64,285,130.27 | 64,285,130.27 | 264,794,841.06 | 264,794,841.06 | 133,483,656.68 | 133,483,656.68 |

Lic. Nicolás de Jesús Trinidad Nafate
Director General

CP. Romeo Meza Alfaro
Jefe de la Unidad de Apoyo Administrativo