

**Oficio No. IFP/UAA/0337/2017**  
Tuxtla Gutiérrez, Chiapas, 29 de Agosto de 2017.  
**Asunto:** El que se indica

**C. P. Roberto Coutiño Espinosa**  
Director de Contabilidad Gubernamental  
De la Secretaría de Hacienda del Estado.  
Edificio Torre Chiapas, Nivel 9.  
Ciudad.

Por medio del presente me dirijo a Usted, de la manera más atenta, para enviarle los Estados Financieros de este Instituto de Formación Policial, con clave 21111231, correspondientes al mes de Julio del ejercicio fiscal 2017, como se detalla a continuación.

- Conciliaciones Bancarias del mes de Julio
- Estado de Situación Financiera
- Estado de Situación Financiera por Rubros
- Estado de Actividades
- Estado de Actividades por Rubro
- Estado de Variación en la Hacienda Pública
- Estado Analítico del Activo
- Estado Analítico del Activo por Rubros
- Estado de Cambios en la Situación Financiera
- Estado de flujo de efectivo
- Estado Analítico de la Deuda y Otros Pasivos
- Notas de Memoria
- Balanza de Comprobación Mensual
- Balanza de Comprobación Acumulada
- Analíticos de Saldo



Sin más por el momento, aprovecho la ocasión para enviarle un cordial saludo.

Atentamente:



INSTITUTO DE FORMACIÓN POLICIAL  
UNIDAD DE APOYO  
ADMINISTRATIVO

**C.P. Romeo Meza Alfaro**  
Jefe de la Unidad de Apoyo Administrativo

**INSTITUTO DE FORMACIÓN POLICIAL**  
**DEPARTAMENTO**  
29 AGO 2017  
UNIDAD DE APOYO ADMINISTRATIVO  
HORA: \_\_\_\_\_ FIRMA \_\_\_\_\_

c.c.p. Lic. Nicolás de Jesús Trinidad Náfate.- Director General del IFP.- Para su Conocimiento- Edificio.  
ARCHIVO/MINUTARIO.  
LIC. NJTN/RMA/CARR/.



GOBIERNO DEL  
ESTADO DE CHIAPAS

INSTITUTO DE  
FORMACIÓN  
POLICIAL

**INFORMACION CONTABLE  
Y FINANCIERA  
JULIO 2017**



ESTADO DE CHIAPAS

21111231 INSTITUTO DE FORMACION POLICIAL  
UNIDAD DE APOYO ADMINISTRATIVO

CONCILIACIÓN DE MOVIMIENTOS EN CUENTAS DE CHEQUES DE CUENTA MAESTRA TRADICIONAL  
AL 31 DE JULIO DEL 2017

CUENTA NÚMERO: 70032564532

BANCO: BANAMEX

CONCEPTO	ENTE PÚBLICO	SALDO SEGÚN BANCOS
1 Movimientos acumulados del mes anterior:		
Movimientos del mes:	27,476,564.80	27,710,054.19
Movimientos por conciliar acumulados al 31 de Julio del 2017	5,609,607.18	5757215.23
PARTIDAS DE CONCILIACIÓN		
2 Cheques en circulación: (Relación anexa)	147,608.05	
3 Movimientos del banco: (Relación anexa)		
4 Movimientos del ente público: (Relación anexa)		
Sumas iguales:	5,757,215.23	5,757,215.23

TUXTLA GUTIERREZ, CHIAPAS; A 31 DE JULIO DEL 2017

C.P. César Augusto Rojas Robles  
Enc. Del Area de Recursos Financieros y Contabilidad

C.P. Romeo Meza Alfaro  
Jefe de la Unidad de Apoyo Administrativo



ESTADO DE CHIAPAS

21111231 INSTITUTO DE FORMACION POLICIAL  
UNIDAD DE APOYO ADMINISTRATIVO

RELACION DE CHEQUES EN CIRCULACION CORRESPONDIENTES AL MES DE JULIO DEL 2017

CHEQUE.	NOMBRE	IMPORTE
0002754	JORGE ISAAC ZAMORA BALDIZON	20,000.00
0002758	STEFANY BERENICE ALCANTAR SANCHEZ	4,421.00
0002759	JOSE ANTONIO DIAZ LOPEZ	4,581.00
0002761	JUAN CARLOS MORALES JIMENEZ	5,009.00
0002762	ANA ELCY PINEDA GUTIERREZ	4,781.00
0002776	RAMIRO FARIAS DIAZ	2,320.00
0002780	TONIA PRADO DE LOS SANTOS	6,961.00
0002789	FREDDY ESCOBAR GUZMAN	5,109.00
0002793	TURISMO PALENQUE S.A DE C.V.	17,241.46
0002794	GRUPO RIVERAL S.A. DE C.V.	11,136.34
0002800	SERGIO ANTONIO CASTILLO COELLO	5,452.00
0002801	TONIA PRADO DE LOS SANTOS	6,961.00
0002802	MARIA DEL SOCORRO CERVANTES REYES	5,409.00
0002803	ROGELIO BARCENAS PEREZ	5,345.00
0002804	GRUPO RIVERAL S.A. DE C.V.	6,631.52
0002806	JAIME ALEJANDRO MOLINA TOVILLA	8,391.73
0002807	VICTOR MANUEL CAMACHO ROQUE	5,880.00
0002808	ANA GABRIELA BURGUETE RUIZ	5,880.00
0002809	FREDDY ESCOBAR GUZMAN	5,309.00
0002810	AMPARO GUADALUPE COUTIÑO RAMOS	4,709.00
0002811	FIDALMA GUADALUPE MACIAS SALDAÑA	6,080.00
	<b>TOTAL</b>	<b>147,608.05</b>



ESTADO DE CHIAPAS

**21111231 INSTITUTO DE FORMACION POLICIAL  
UNIDAD DE APOYO ADMINISTRATIVO**
**CONCILIACIÓN DE MOVIMIENTOS EN CUENTAS DE CHEQUES DE CUENTA MAESTRA TRADICIONAL  
AL 31 DE JULIO DEL 2017**

CUENTA NÚMERO: 0104575628

BANCO: BBVA BANCOMER

CONCEPTO	ENTE PÚBLICO	SALDO SEGÚN BANCOS
1 Movimientos acumulados del mes anterior:		
Movimientos del mes:	1,235,317.61	1,234,786.31
Movimientos por conciliar acumulados al 31 de Julio del 2017	55,971.81	55,971.81
<u>PARTIDAS DE CONCILIACIÓN</u>		
2 Cheques en circulación: (Relación anexa)		
3 Movimientos del banco: (Relación anexa)		
4 Movimientos del ente público: (Relación anexa)		
Sumas iguales:	55,971.81	55,971.81

TUXTLA GUTIERREZ, CHIAPAS; A 31 DE JULIO DEL 2017

\_\_\_\_\_  
C.P. César Augusto Rojas Robles  
Enc. Del Area de Recursos Financieros y Contabilidad

\_\_\_\_\_  
C.P. Romeo Meza Alfaro  
Jefe de la Unidad de Apoyo Administrativo



GOBIERNO CONSTITUCIONAL DEL ESTADO DE CHIAPAS  
INSTITUTO DE FORMACIÓN POLICIAL



SISTEMA CONTABLE 2017  
ESTADO DE SITUACIÓN FINANCIERA  
AL 31 DE JULIO DEL 2017

Página 1 de 1

Fecha: 28/08/2017

ACTIVO	2017	2016	PASIVO	2017	2016
<b>Activo Circulante</b>			<b>Pasivo Circulante</b>		
Efectivo y Equivalentes	10,376,368.85	38,462,461.41	Cuentas por Pagar a Corto Plazo	5,559,788.29	8,230,755.10
Bancos/Dependencias y Otros	5,665,578.88	32,128,910.24	Servicios Personales por Pagar a Corto Plazo	1,108,915.17	204,291.29
Fondos con Afectación Específica	4,710,789.86	6,323,551.17	Proveedores por Pagar a Corto Plazo		524,415.19
Derechos a Recibir Efectivo o Equivalentes	1,886,311.34	30,736.45	Retenciones y Contribuciones por Pagar a Corto Plazo		122,345.15
Cuentas por Cobrar a Corto Plazo	1,806,311.34	30,736.45	Otras Cuentas por Pagar a Corto Plazo	4,392,873.12	4,376,703.47
Derechos a Recibir Bienes o Servicios			Documentos por Pagar a Corto Plazo		
Inventarios			Porción a Corto Plazo de la Deuda Pública a Largo Plazo		
Almacenes			Titulos y Valores a Corto Plazo		
Estimación por Pérdida o Deterioro de Activos Circulantes			Pasivos Diferidos a Corto Plazo		
Otros Activos Circulantes			Fondos y Bienes de Terceros en Garantía y/o Administración a Corto Plazo		
			Provisiones a Corto Plazo		
			Otros Pasivos a Corto Plazo		
<b>Total de Activos Circulantes</b>	<b>12,262,640.19</b>	<b>38,483,197.86</b>	<b>Total de Pasivos Circulantes</b>	<b>5,559,788.29</b>	<b>8,230,755.10</b>
<b>Activo No Circulante</b>			<b>Pasivo No Circulante</b>		
Inversiones Financieras a Largo Plazo			Cuentas por Pagar a Largo Plazo		
Derechos a Recibir Efectivo o Equivalentes a Largo Plazo	183,379.44	183,379.44	Documentos por Pagar a Largo Plazo		
Documentos por Cobrar a Largo Plazo	183,379.44	183,379.44	Deuda Pública a Largo Plazo		
Bienes Inmuebles, Infraestructura y Construcciones en Proceso	5,895,320.40	5,895,320.40	Pasivos Diferidos a Largo Plazo		
Edificios no Habitacionales	5,895,320.40	5,895,320.40	Fondos y Bienes de Terceros en Garantía y/o Administración a Largo Plazo		
Bienes Muebles	18,227,983.58	18,694,263.15	Provisiones a Largo Plazo		
Mobiliario y Equipo de Administración	6,643,475.76	6,542,119.23			
Mobiliario y Equipo Educativo y Recreativo	1,171,510.53	1,139,155.53			
Vehículos y Equipo de Transporte	4,202,997.89	4,392,997.89			
Maquinaria, Otros Equipos y Herramientas	6,010,990.40	6,010,990.40			
Activos Intangibles	248,999.60	248,999.60			
Software	248,999.60	248,999.60			
Depreciación, Deterioro y Amortización Acumulada de Bienes			<b>Total de Pasivos No Circulantes</b>	<b>5,559,788.29</b>	<b>8,230,755.10</b>
Activos Diferidos	519,254.21	1,379,969.82	<b>Total de Pasivo</b>	<b>5,559,788.29</b>	<b>8,230,755.10</b>
Otros Activos Diferidos	519,254.21	1,379,969.82	<b>HACIENDA PÚBLICA / PATRIMONIO</b>		
Estimación por Pérdida o Deterioro de Activos no Circulantes			Hacienda Pública/Patrimonio Contribuido		
Otros Activos no Circulantes			Aportaciones		
			Donaciones de Capital		
			Actualización de la Hacienda Pública/Patrimonio		
			Hacienda Pública/Patrimonio Generado	31,777,829.13	59,054,375.17
			Resultados del Ejercicio (Ahorro/Desahorro)	(24,415,166.56)	17,803,312.66
			Resultados del Ejercicio (Ahorro/Desahorro)	(24,415,166.56)	17,803,312.66
			Resultados de Ejercicios Anteriores	56,192,985.69	41,261,062.51
			Resultados de Ejercicios Anteriores	56,192,985.69	41,261,062.51
			Reservas		
			Rectificaciones de Resultados de Ejercicios Anteriores		
			Exceso o Insuficiencia en la Actualización de la Hacienda Pública/Patrimonio		
			Resultado por Posición Monetaria		
			Resultado por Tenencia de Activos no Monetarios		
<b>Total de Activos No Circulantes</b>	<b>25,074,937.23</b>	<b>26,801,932.41</b>	<b>Total Hacienda Pública/Patrimonio</b>	<b>31,777,829.13</b>	<b>59,054,375.17</b>
<b>Total del Activo</b>	<b>37,337,577.42</b>	<b>64,285,130.27</b>	<b>Total del Pasivo y Hacienda Pública/Patrimonio</b>	<b>37,337,577.42</b>	<b>64,285,130.27</b>

Lic. Nicolás de Jesús Trinidad Náfate

Director General

C.P. Romeo Meza Alfaro

Jefe de la Unidad de Apoyo Administrativo

"Bajo protesta de decir verdad declaramos que los Estados Financieros y sus notas, son razonablemente correctos y son responsabilidad del emisor."

SISTEMA CONTABLE 2017  
ESTADO DE SITUACIÓN FINANCIERA  
AL 31 DE JULIO DEL 2017

Página 1 de 1  
Fecha: 28/08/2017

ACTIVO	2017	2016	PASIVO	2017	2016
<b>Activo Circulante</b>			<b>Pasivo Circulante</b>		
Efectivo y Equivalentes	10,376,368.85	36,452,461.41	Cuentas por Pagar a Corto Plazo	5,559,788.29	5,230,755.10
Derechos a Recibir Efectivo o Equivalentes	1,888,311.34	30,736.45	Documentos por Pagar a Corto Plazo		
Derechos a Recibir Bienes o Servicios			Porción a Corto Plazo de la Deuda Pública a Largo Plazo		
Inventarios			Títulos y Valores a Corto Plazo		
Almacenes			Pasivos Diferidos a Corto Plazo		
Estimación por Pérdida o Detenoreo de Activos Circulantes			Fondos y Bienes de Terceros en Garantía y/o Administración a Corto Plazo		
Otros Activos Circulantes			Provisiones a Corto Plazo		
<b>Total de Activos Circulantes</b>	<b>12,262,980.19</b>	<b>36,483,197.86</b>	Otros Pasivos a Corto Plazo		
<b>Activo No Circulante</b>			<b>Total de Pasivos Circulantes</b>	<b>5,559,788.29</b>	<b>5,230,755.10</b>
Inversiones Financieras a Largo Plazo			Pasivo No Circulante		
Derechos a Recibir Efectivo o Equivalentes a Largo Plazo	183,379.44	183,379.44	Cuentas por Pagar a Largo Plazo		
Bienes Inmuebles, Infraestructura y Construcciones en Proceso	5,895,320.40	5,895,320.40	Documentos por Pagar a Largo Plazo		
Bienes Muebles	18,227,983.58	18,094,263.15	Deuda Pública a Largo Plazo		
Activos Intangibles	248,999.80	248,999.80	Pasivos Diferidos a Largo Plazo		
Depreciación, Detenoreo y Amortización Acumulada de Bienes			Fondos y Bienes de Terceros en Garantía y/o Administración a Largo Plazo		
Activos Diferidos	519,254.21	1,379,969.82	Provisiones a Largo Plazo		
Estimación por Pérdida o Detenoreo de Activos no Circulantes			<b>Total de Pasivos No Circulantes</b>	<b>5,559,788.29</b>	<b>5,230,755.10</b>
Otros Activos no Circulantes			<b>Total de Pasivo</b>	<b>5,559,788.29</b>	<b>5,230,755.10</b>
<b>Total de Activos No Circulantes</b>	<b>25,074,937.23</b>	<b>25,801,932.41</b>	<b>HACIENDA PÚBLICA / PATRIMONIO</b>		
<b>Total del Activo</b>	<b>37,337,917.42</b>	<b>62,285,130.27</b>	Hacienda Pública/Patrimonio Contribuido		
			Apartaciones		
			Donaciones de Capital		
			Actualización de la Hacienda Pública/Patrimonio		
			<b>Hacienda Pública/Patrimonio Generado</b>	<b>31,777,829.13</b>	<b>59,054,375.17</b>
			Resultados del Ejercicio (Ahorro/Desahorro)	(24,435,166.06)	17,803,312.66
			Resultados de Ejercicios Anteriores	56,192,095.69	41,251,062.51
			Revolivos		
			Reservas		
			Rectificaciones de Resultados de Ejercicios Anteriores		
			Exceso o Insuficiencia en la Actualización de la Hacienda Pública/Patrimonio		
			Resultado por Posición Monetaria		
			Resultado por Tenencia de Activos no Monetarios		
			<b>Total Hacienda Pública/Patrimonio</b>	<b>31,777,829.13</b>	<b>59,054,375.17</b>
			<b>Total del Pasivo y Hacienda Pública/Patrimonio</b>	<b>37,337,917.42</b>	<b>62,285,130.27</b>

Lic. Nicolás de Jesús Trinidad Náfate  
Directo General

C.P. Román Meza Alfaro  
Jefe de la Unidad de Apoyo Administrativo

"Bajo protesta de decir verdad declaramos que los Estados Financieros y sus notas, son razonablemente correctos y son responsabilidad del emisor".



GOBIERNO CONSTITUCIONAL DEL ESTADO DE CHIAPAS  
INSTITUTO DE FORMACIÓN POLICIAL



SISTEMA CONTABLE 2017  
ESTADO DE ACTIVIDADES  
DEL 1o. DE ENERO AL 31 DE JULIO DE 2017

Fecha:

Página 1 de 3  
28/08/2017

NOMBRE	2017	2016
<b>INGRESOS Y OTROS BENEFICIOS</b>		
<b>INGRESOS DE GESTIÓN</b>		
<b>Impuestos</b>		
Impuestos sobre los Ingresos		
Impuestos sobre el Patrimonio		
Impuestos sobre la Producción, el Consumo y las Transacciones		
Impuestos al Comercio Exterior		
Impuestos sobre Nóminas y Asimilables		
Impuestos Ecológicos		
Accesorios de Impuestos		
Otros Impuestos		
<b>Cuotas y Aportaciones de Seguridad Social</b>		
Contribuciones de Mejoras		
<b>Derechos</b>		
Productos de Tipo Corriente		
Aprovechamientos de Tipo Corriente		
Ingresos por Venta de Bienes y Servicios		
Otras Contribuciones Causadas en Ejercicios Anteriores		
<b>Participaciones, y Aportaciones</b>		
Participaciones		
Aportaciones		
Convenios		
<b>Transferencias, Asignaciones, Subsidios y Otras Ayudas</b>		
Transferencias Internas y Asignaciones al Sector Público		
Transferencias al Resto del Sector Público		
Subsidios y Subvenciones		
Ayudas Sociales		
Pensiones y Jubilaciones		
Transferencias del Exterior		
<b>OTROS INGRESOS Y BENEFICIOS</b>		
<b>Ingresos Financieros</b>		
Intereses Ganados de Valores, Créditos, Bonos y Otros		
Otros Ingresos Financieros		
Incremento por Variación de Inventarios		
Disminución del Exceso de Estimaciones por Pérdida o Deterioro u Obsolescencia y Provisiones		





GOBIERNO CONSTITUCIONAL DEL ESTADO DE CHIAPAS  
INSTITUTO DE FORMACIÓN POLICIAL



SISTEMA CONTABLE 2017  
ESTADO DE ACTIVIDADES  
DEL 16. DE ENERO AL 31 DE JULIO DE 2017

Página 2 de 3  
28/08/2017

Fecha:

NOMBRE	2017	2016
Otros Ingresos y Beneficios Varios	27,117,968.93	124,847,956.96
<b>TOTAL DE INGRESOS</b>	<b>27,117,968.93</b>	<b>124,847,956.96</b>
<b>GASTOS Y OTRAS PÉRDIDAS</b>		
<b>GASTOS DE FUNCIONAMIENTO</b>		
Servicios Personales	12,057,862.16	22,033,308.73
Materiales y Suministros	16,806.24	6,412,556.92
Servicios Generales	110,246.93	2,365,163.80
<b>Transferencias, Asignaciones, Subsidios y Otras Ayudas</b>	<b>519,050.41</b>	<b>190,119.30</b>
Transferencias Internas y Asignaciones al Sector Público		
Transferencias al Resto del Sector Público		
Subsidios y Subvenciones	519,050.41	190,119.30
Ayudas Sociales		
Pensiones y Jubilaciones		
Transferencias a Fideicomisos, Mandatos y Contratos Análogos		
Transferencias a la Seguridad Social		
Donativo		
Transferencias al Exterior		
<b>Participaciones y Aportaciones</b>		
Participaciones		
Aportaciones		
Convenios		
<b>Intereses, Comisiones y Otros Gastos de la Deuda Pública</b>		
<b>Otros Gastos y Pérdidas Extraordinarias</b>		
Estimaciones, Depreciaciones, Deterioros, Obsolescencias, Amortizaciones y Provisiones		
Disminución de Inventarios		
Aumento por Insuficiencia de Estimaciones por Pérdida, Deterioro u Obsolescencia y Provisiones		
Otros Gastos	38,829,169.75	76,043,495.55
Resultado Integral de Financiamiento (RIF)		
<b>Otras Pérdidas</b>		
<b>Inversión Pública</b>		
Construcción de Bienes no Capitalizable		



GOBIERNO CONSTITUCIONAL DEL ESTADO DE CHIAPAS  
 INSTITUTO DE FORMACIÓN POLICIAL




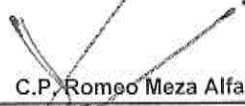
SISTEMA CONTABLE 2017  
 ESTADO DE ACTIVIDADES  
 DEL 1o. DE ENERO AL 31 DE JULIO DE 2017

Página 3 de 3  
 28/08/2017

Fecha:

NOMBRE	2017	2016
TOTAL DE GASTOS Y OTRAS PÉRDIDAS	51,533,135.49	107,044,644.30
RESULTADOS DEL EJERCICIO (AHORRO/DESAHORRO)	(24,415,166.56)	17,803,312.66

  
 Lic. Nicolás de Jesús Trinidad Náfate  
 Director General

  
 C.P. Romeo Meza Alfaro  
 Jefe de la Unidad de Apoyo Administrativo

"Bajo protesta de decir verdad declaramos que los Estados Financieros y sus notas, son razonablemente correctos y son responsabilidad del emisor".



GOBIERNO CONSTITUCIONAL DEL ESTADO DE CHIAPAS  
INSTITUTO DE FORMACIÓN POLICIAL



SISTEMA CONTABLE 2017  
ESTADO DE ACTIVIDADES  
DEL 1o. DE ENERO AL 31 DE JULIO DE 2017

Fecha:

	2017	2016
<b>INGRESOS Y OTROS BENEFICIOS</b>		
<i>Ingresos de la Gestión</i>		
Impuestos		
Cuotas y Aportaciones de Seguridad Social		
Contribuciones de Mejoras		
Derechos		
Productos de Tipo Corriente		
Aprovechamientos de Tipo Corriente		
Ingresos por Venta de Bienes y Servicios		
Ingresos no Comprendidos en las Fracciones de la Ley de Ingresos Causados en Ejercicios Fiscales Anteriores Pendientes de Liquidación o Pago		
<i>Participaciones, Aportaciones, Transferencias, Asignaciones, Subsidios y Otras Ayudas</i>		
Participaciones y Aportaciones		
Transferencias, Asignaciones, Subsidios y Otras Ayudas		
<i>Otros Ingresos y Beneficios</i>		
Ingresos Financieros		
Incremento por Variación de Inventarios		
Disminución del Exceso de Estimaciones por Pérdida o Deterioro U Obsolescencia		
Disminución del Exceso de Provisiones		
Otros Ingresos y Beneficios Varios	27,117,968.93	124,847,956.96
<b>Total de Ingresos y Otros Beneficios</b>	<b>27,117,968.93</b>	<b>124,847,956.96</b>
<b>GASTOS Y OTRAS PÉRDIDAS</b>		
<i>Gastos de Funcionamiento</i>		
Servicios Personales	12,057,862.16	22,033,308.73
Materiales y Suministros	16,806.24	6,412,556.92
Servicios Generales	110,246.93	2,365,163.80
<i>Transferencias, Asignaciones, Subsidios y Otras Ayudas</i>		
Transferencias Internas y Asignaciones al Sector Público	519,050.41	190,119.30
Transferencias al Resto del Sector Público		
Subsidios y Subvenciones		
Ayudas Sociales		
Pensiones y Jubilaciones		
Transferencias a Fideicomisos, Mandatos y Contratos Análogos		
Transferencias a la Seguridad Social		
Donativo		
Transferencias al Exterior	519,050.41	190,119.30
<i>Participaciones y Aportaciones</i>		
Participaciones		
Aportaciones		
Convenios		
<i>Intereses, Comisiones y Otros Gastos de la Deuda Pública</i>		
Intereses de la Deuda Pública		
Comisiones de la Deuda Pública		
Gastos de la Deuda Pública		
Costo por Coberturas		
Apoyos Financieros		
<i>Otros Gastos y Pérdidas Extraordinarias</i>		
Estimaciones, Depreciaciones, Deterioros, Obsolescencias, y Amortizaciones		
Provisiones		
Disminución de Inventarios		
Aumento por Insuficiencia de Estimaciones por Pérdida o Deterioro U Obsolescencia		
Aumento por Insuficiencia de Provisiones		
Otros Gastos	38,820,169.75	76,043,495.55
<i>Inversión Pública</i>		
Inversión Pública no Capitalizable		
<b>Total de Gastos y Otras Pérdidas</b>	<b>51,633,135.49</b>	<b>107,044,644.30</b>
<b>Resultados del Ejercicio (Ahorro/Desahorro)</b>	<b>-24,415,166.56</b>	<b>17,803,312.66</b>

Lic. Nicolás de Jesús Trinidad Náfate  
Director General

G.P. Romeo Meza Alfaro  
Jefe de la Unidad de Apoyo Administrativo

"Bajo protesta de decir verdad declaramos que los Estados Financieros y sus notas, son razonablemente correctos y son responsabilidad del emisor".

SISTEMA CONTABLE 2017  
ESTADO DE VARIACIÓN EN LA HACIENDA PÚBLICA  
DEL 01 DE ENERO AL 31 DE JULIO DE 2017

Página 1 de 1  
28/08/2017

Fecha:

Concepto	Hacienda Pública / Patrimonio Contribuido	Hacienda Pública / Patrimonio Generado de Ejercicios Anteriores	Hacienda Pública / Patrimonio Generado del Ejercicio	Ajustes por Cambios de Valor	Total
Rectificaciones de Resultados de Ejercicios Anteriores					
Patrimonio Neto Inicial Ajustado del Ejercicio					
Aportaciones					
Donaciones de Capital					
Actualización de la Hacienda Pública/Patrimonio					
<b>Variaciones de la Hacienda Pública/Patrimonio Neto del Ejercicio</b>		41,251,062.51	17,803,312.66		59,054,375.17
Resultados del Ejercicio: Ahorro/Desahorro			17,803,312.66		17,803,312.66
Resultados del Ejercicios Anteriores		41,251,062.51			41,251,062.51
Revalúos					
Reservas					
Hacienda Pública/Patrimonio Neto Final del Ejercicio 2016		41,251,062.51	17,803,312.66		59,054,375.17
Cambios en la Hacienda Pública / Patrimonio Neto del Ejercicio 2017					
Aportaciones					
Donaciones de Capital					
Actualización de la Hacienda Pública/Patrimonio					
<b>Variaciones de la Hacienda Pública/Patrimonio Neto del Ejercicio</b>		14,941,933.18	(42,218,479.22)		(27,276,546.04)
Resultados del Ejercicio: Ahorro/Desahorro			(24,415,166.56)		(24,415,166.56)
Resultados de Ejercicios Anteriores		14,941,933.18	(17,803,312.66)		(2,861,379.48)
Revalúos					
Reservas					
Saldo Neto en la Hacienda Pública/Patrimonio 2017		56,192,995.69	(24,415,166.56)		31,777,829.13

Lic. Nicolás de Jesús Trinidad Náfate

Director General

C.P. Romeo Meza Alfaro

Jefe de la Unidad de Apoyo Administrativo

"Bajo protesta de decir verdad declaramos que los Estados Financieros y sus notas, son razonablemente correctos y son responsabilidad del emisor".

INSTITUTO DE FORMACIÓN POLICIAL

SISTEMA CONTABLE 2017

ESTADO ANALITICO DEL ACTIVO

DEL 01 DE ENERO AL 31 DE JULIO DEL 2017

Página 1 de 3

Fecha: 28/08/2017

No. Cta.	Cuenta Contable	Saldo Inicial (SI)	Cargos del Periodo	Abonos del Periodo	Saldo Final (SF)	Variación del Periodo
11	<b>ACTIVO CIRCULANTE</b>	38,483,197.86	33,504,151.81	59,724,669.48	12,262,680.19	(26,220,517.67)
111	<b>Efectivo y Equivalentes</b>	38,452,461.41	31,617,840.47	59,693,933.03	10,376,368.85	(28,076,092.56)
1111	Efectivo					
1112	Bancos/Tesorería					
1113	Bancos/Dependencias y Otros	32,128,910.24	13,206,155.57	39,669,486.82	5,665,578.99	(26,463,331.25)
1114	Inversiones Temporales (Hasta 3 meses)					
1115	Fondos con Afectación Específica	6,323,551.17	18,411,684.90	20,024,446.21	4,710,789.86	(1,612,761.31)
1116	Depósitos de Fondos de Terceros en Garantía y/o Administración					
1119	Otros Efectivos y Equivalentes					
112	<b>Derechos a Recibir Efectivo o Equivalentes</b>	30,736.45	1,886,311.34	30,736.45	1,886,311.34	1,855,574.89
1121	Inversiones Financieras de Corto Plazo					
1122	Cuentas por Cobrar a Corto Plazo	30,736.45	1,886,311.34	30,736.45	1,886,311.34	1,855,574.89
1123	Deudores Diversos por Cobrar a Corto Plazo					
1124	Ingresos por Recuperar a Corto Plazo					
1125	Deudores por Anticipos de la Tesorería a Corto Plazo					
1126	Préstamos Otorgados a Corto Plazo					
1129	Otros Derechos a Recibir Efectivo o Equivalentes a Corto Plazo					
113	<b>Derechos a Recibir Bienes o Servicios</b>					
1131	Anticipo a Proveedores por Adquisición de Bienes y Prestación de Servicios a Corto Plazo					
1132	Anticipo a Proveedores por Adquisición de Bienes Inmuebles y Muebles a Corto Plazo					
1133	Anticipo a Proveedores por Adquisición de Bienes Intangibles a Corto Plazo					
1134	Anticipo a Contratistas por Obras Públicas a Corto Plazo					
1139	Otros Derechos a Recibir Bienes o Servicios a Corto Plazo					
114	<b>Inventarios</b>					
1141	Inventario de Mercancías para Venta					
1142	Inventario de Mercancías Terminadas					
1143	Inventario de Mercancías en Proceso de Elaboración					
1144	Inventario de Materias Primas, Materiales y Suministros para Producción					
1145	Bienes en Tránsito					
115	<b>Almacenes</b>					
1151	Almacén de Materiales y Suministros de Consumo					
116	<b>Estimación por Pérdida o Deterioro de Activos Circulantes</b>					
1161	Estimaciones para Cuentas Incobrables por Derechos a Recibir Efectivo o Equivalentes					
1162	Estimación por Deterioro de Inventarios					
119	<b>Otros Activos Circulantes</b>					
1191	Valores en Garantía					

INSTITUTO DE FORMACIÓN POLICIAL

SISTEMA CONTABLE 2017

ESTADO ANALITICO DEL ACTIVO

DEL 01 DE ENERO AL 31 DE JULIO DEL 2017

Página 2 de 3

Fecha: 28/08/2017

No. Cta.	Cuenta Contable	Saldo Inicial (SI)	Cargos del Período	Abonos del Período	Saldo Final (SF)	Variación del Período
1192	Bienes en Garantía (excluye depósitos de fondos)					
1193	Bienes Derivados de Embargos, Decomisos, Aseguramientos y Dación en Pago					
1194	Adquisición con Fondos de Terceros					
12	<b>ACTIVO NO CIRCULANTE</b>	25,801,932.41	1,854,055.94	2,581,051.12	25,074,937.23	(726,995.18)
121	<b>Inversiones Financieras a Largo Plazo</b>					
1211	Inversiones a Largo Plazo					
1212	Títulos y Valores a Largo Plazo					
1213	Fideicomisos, Mandatos y Contratos Análogos					
1214	Participaciones y Aportaciones de Capital					
122	<b>Derechos a Recibir Efectivo o Equivalentes a Largo Plazo</b>	183,379.44			183,379.44	
1221	Documentos por Cobrar a Largo Plazo	183,379.44			183,379.44	
1222	Deudores Diversos a Largo Plazo					
1223	Ingresos por Recuperar a Largo Plazo					
1224	Préstamos Otorgados a Largo Plazo					
1229	Otros Derechos a Recibir Efectivo o Equivalentes a Largo Plazo					
123	<b>Bienes Inmuebles, Infraestructura y Construcciones en Proceso</b>	5,895,320.40			5,895,320.40	
1231	Terrenos					
1232	Viviendas					
1233	Edificios no Habitacionales	5,895,320.40			5,895,320.40	
1234	Infraestructura					
1235	Construcciones en Proceso en Bienes de Dominio Público					
1236	Construcciones en Proceso en Bienes Propios					
1239	Otros Bienes Inmuebles					
124	<b>Bienes Muebles</b>	18,094,263.15	191,446.65	57,726.22	18,227,983.58	133,720.43
1241	Mobiliario y Equipo de Administración	6,542,119.33	159,082.65	57,726.22	6,643,475.76	101,356.43
1242	Mobiliario y Equipo Educativo y Recreativo	1,139,155.53	32,364.00		1,171,519.53	32,364.00
1243	Equipo e Instrumental Médico y de Laboratorio					
1244	Vehículos y Equipo de Transporte	4,392,997.89			4,392,997.89	
1245	Equipo de Defensa y Seguridad					
1246	Maquinaria, Otros Equipos y Herramientas	6,019,990.40			6,019,990.40	
1247	Colecciones, Obras de Arte y Objetos Valiosos					
1248	Activos Biológicos					
125	<b>Activos Intangibles</b>	248,999.60			248,999.60	
1251	Software	248,999.60			248,999.60	
1252	Patentes, Marcas y Derechos					
1253	Concesiones y Franquicias					
1254	Licencias					
1259	Otros Activos Intangibles					
126	<b>Depreciación, Deterioro y Amortización Acumulada de Bienes</b>					

INSTITUTO DE FORMACIÓN POLICIAL

SISTEMA CONTABLE 2017

ESTADO ANALITICO DEL ACTIVO

DEL 01 DE ENERO AL 31 DE JULIO DEL 2017

Página 3 de 3

Fecha: 28/08/2017

No. Cta.	Cuenta Contable	Saldo Inicial (SI)	Cargos del Período	Abonos del Período	Saldo Final (SF)	Variación del Período
1261	Depreciación Acumulada de Bienes Inmuebles					
1262	Depreciación Acumulada de Infraestructura					
1263	Depreciación Acumulada de Bienes Muebles					
1264	Deterioro Acumulado de Activos Biológicos					
1265	Amortización Acumulada de Activos Intangibles					
127	Activos Diferidos	1,379,969.82	1,662,609.29	2,523,324.90	519,254.21	(860,715.61)
1271	Estudios, Formulación y Evaluación de Proyectos					
1272	Derechos sobre Bienes en Régimen de Arrendamiento Financiero					
1273	Gastos Pagados por Adelantado a Largo Plazo					
1274	Anticipos a Largo Plazo					
1275	Beneficios al Retiro de Empleados Pagados por Adelantado					
1279	Otros Activos Diferidos	1,379,969.82	1,662,609.29	2,523,324.90	519,254.21	(860,715.61)
128	Estimación por Pérdida o Deterioro de Activos no Circulantes					
1281	Estimaciones por Pérdida de Cuentas Incobrables de Documentos por Cobrar a Largo Plazo					
1282	Estimaciones por Pérdida de Cuentas Incobrables de Deudores Diversos por Cobrar a Largo Plazo					
1283	Estimaciones por Pérdida de Cuentas Incobrables de Ingresos por Cobrar a Largo Plazo					
1284	Estimaciones por Pérdida de Cuentas Incobrables de Préstamos Otorgados a Largo Plazo					
1289	Estimaciones por Pérdida de Otras Cuentas Incobrables a Largo Plazo					
129	Otros Activos no Circulantes					
1291	Bienes en Concesión					
1292	Bienes en Arrendamiento Financiero					
1293	Bienes en Comodato					

Lic. Nicolás de Jesús Trinidad Náfate  
Director General

C.P. Romeo Meza Alfaro  
Jefe de la Unidad de Apoyo Administrativo

"Bajo protesta de decir verdad declaramos que los Estados Financieros y sus notas, son razonablemente correctos y son responsabilidad del emisor".

INSTITUTO DE FORMACIÓN POLICIAL

SISTEMA CONTABLE 2017

ESTADO ANALITICO DEL ACTIVO

DEL 01 DE ENERO AL 31 DE JULIO DEL 2017

Fecha:

Página 1 de 1

28/08/2017

CONCEPTO	Saldo Inicial (SI)	Cargos del Periodo	Abonos del Periodo	Saldo Final (SF)	Variación del Periodo (SF - SI)
<b>ACTIVO</b>	<b>64,285,130.27</b>	<b>35,358,207.75</b>	<b>62,305,720.60</b>	<b>37,337,617.42</b>	<b>(26,947,512.85)</b>
<b>ACTIVO CIRCULANTE</b>	<b>38,483,197.86</b>	<b>33,504,151.81</b>	<b>59,724,669.48</b>	<b>12,262,680.19</b>	<b>(26,220,517.67)</b>
Efectivo y Equivalentes	38,452,461.41	31,617,840.47	59,693,933.03	10,376,368.85	(28,076,092.56)
Derechos a Recibir Efectivo o Equivalentes	30,736.45	1,886,311.34	30,736.45	1,886,311.34	1,855,574.89
Derechos a Recibir Bienes o Servicios					
Inventarios					
Almacenes					
Estimación por Pérdida o Deterioro de Activos Circulantes					
Otros Activos Circulantes					
<b>ACTIVO NO CIRCULANTE</b>	<b>25,801,932.41</b>	<b>1,854,055.94</b>	<b>2,581,051.12</b>	<b>25,074,937.23</b>	<b>(725,995.18)</b>
Inversiones Financieras a Largo Plazo					
Derechos a Recibir Efectivo o Equivalentes a Largo Plazo	183,379.44			183,379.44	
Bienes Inmuebles, Infraestructura y Construcciones en Proceso	5,895,320.40			5,895,320.40	
Bienes Muebles	18,094,263.15	191,445.65	57,726.22	18,227,983.58	133,720.43
Activos Intangibles	248,999.60			248,999.60	
Depreciación, Deterioro y Amortización Acumulada de Bienes					
Activos Diferidos	1,379,969.82	1,662,609.29	2,523,324.90	519,254.21	(860,715.61)
Estimación por Pérdida o Deterioro de Activos no Circulantes					
Otros Activos no Circulantes					

Lic. Nicolás de Jesús Trinidad Náfate

Director General

C.P. Romeo Meza Alfaro


Jefe de la Unidad de Apoyo Administrativo


"Bajo protesta de decir verdad declaramos que los Estados Financieros y sus notas, son razonablemente correctos y son responsabilidad del emisor".



SISTEMA CONTABLE 2017  
ESTADO DE CAMBIOS EN LA SITUACIÓN FINANCIERA  
DEL 1o. DE ENERO AL 31 DE JULIO DE 2017

	Origen	Aplicación
<b>ACTIVO</b>		
<b>Activo Circulante</b>		
Efectivo y Equivalentes	28,076,092.56	1,855,574.89
Derechos a Recibir Efectivo o Equivalentes		
Derechos a Recibir Bienes o Servicios		
Inventarios		
Almacenes		
Estimación por Pérdida o Deterioro de Activos Circulantes		
Otros Activos Circulantes		
<b>Activo No Circulante</b>		
Inversiones Financieras a Largo Plazo		
Derechos a Recibir Efectivo o Equivalentes a Largo Plazo		
Bienes Inmuebles, Infraestructura y Construcciones en Proceso		133,720.43
Bienes Muebles		
Activos Intangibles		
Depreciación, Deterioro y Amortización Acumulada de Bienes		
Activos Diferidos	860,715.61	
Estimación por Pérdida o Deterioro de Activos no Circulantes		
Otros Activos no Circulantes		
<b>PASIVO</b>		
<b>Pasivo Circulante</b>		
Cuentas por Pagar a Corto Plazo	329,033.19	
Documentos por Pagar a Corto Plazo		
Porción a Corto Plazo de la Deuda Pública a Largo Plazo		
Títulos y Valores a Corto Plazo		
Pasivos Diferidos a Corto Plazo		
Fondos y Bienes de Terceros en Garantía y/o Administración a Corto Plazo		
Provisiones a Corto Plazo		
Otros Pasivos a Corto Plazo		
<b>Pasivo No Circulante</b>		
Cuentas a Pagar a Largo Plazo		
Documentos por Pagar a Largo Plazo		
Deuda Pública a Largo Plazo		
Pasivos Diferidos a Largo Plazo		
Fondos y Bienes de Terceros en Garantía y/o Administración a Largo Plazo		
Provisiones a Largo Plazo		
<b>HACIENDA PÚBLICA/PATRIMONIO</b>		
<b>Hacienda Pública/Patrimonio Contribuido</b>		
Aportaciones		
Donaciones de Capital		
Actualización de la Hacienda Pública/Patrimonio		
<b>Hacienda Pública/Patrimonio Generado</b>		
Resultados del Ejercicio (Ahorro/Desahorro)		42,218,479.22
Resultados de Ejercicios Anteriores	14,941,933.18	
Revalúos		
Reservas		
Rectificaciones de Resultados de Ejercicios Anteriores		
<b>Exceso o Insuficiencia en la Actualización de la Hacienda Pública/Patrimonio</b>		
Resultado por Posición Monetaria		
Resultado por Tenencia de Activos no Monetarios		

  
Lic. Nicolás de Jesús Trinidad Náfate  
Director General

  
C.P. Romeo Meza Alfaro  
Jefe de la Unidad de Apoyo Administrativo

"Bajo protesta de decir verdad declaramos que los Estados Financieros y sus notas, son razonablemente correctos y son responsabilidad del emisor".



GOBIERNO CONSTITUCIONAL DEL ESTADO DE CHIAPAS  
INSTITUTO DE FORMACIÓN POLICIAL



SISTEMA CONTABLE 2017  
ESTADO DE FLUJOS DE EFECTIVO  
DEL 01 DE ENERO AL 31 DE JULIO DE 2017

Página 1 de 1  
Fecha: 28/08/2017

CONCEPTO	2017	2016
<b>Flujos de Efectivo de las Actividades de Operación</b>		
<b>Origen</b>	<b>27,117,968.93</b>	<b>124,847,956.96</b>
Impuestos		
Cuotas y Aportaciones de Seguridad Social		
Contribuciones de Mejoras		
Derechos		
Productos de Tipo Corriente		
Aprovechamientos de Tipo Corriente		
Ingresos por Venta de Bienes y Servicios		
Ingresos no Comprendidos en las Fracciones de la Ley de		
Ingresos Causados en Ejercicios Fiscales Anteriores		
Pendientes de Liquidación o Pago		
Participaciones y Aportaciones		
Transferencias, Asignaciones, Subsidios y Otras Ayudas		
Otros Orígenes de Operación	27,117,968.93	124,847,956.96
<b>Aplicación</b>	<b>51,633,135.49</b>	<b>107,044,644.30</b>
Servicios Personales	12,057,862.16	22,033,308.73
Materiales y Suministros	16,806.24	6,412,556.92
Servicios Generales	110,246.93	2,365,163.80
Transferencias Internas y Asignaciones al Sector Público		
Transferencias al Resto del Sector Público		
Subsidios y Subvenciones	519,050.41	190,119.30
Ayudas Sociales		
Pensiones y Jubilaciones		
Transferencias a Fideicomisos, Mandatos y Contratos Análogos		
Transferencias a la Seguridad Social		
Donativos		
Transferencias al Exterior		
Participaciones		
Aportaciones		
Convenios		
Otras Aplicaciones de Operación	38,829,169.75	76,043,495.55
<b>Flujos Netos de Efectivo de las Actividades de Operación</b>	<b>(24,415,166.56)</b>	<b>17,803,312.66</b>
<b>Flujos de Efectivo de las Actividades de Inversión</b>		
<b>Origen</b>	<b>15,802,648.79</b>	<b>34,891,808.00</b>
Bienes Inmuebles, Infraestructura y Construcciones en Proceso		3,537,192.24
Bienes Muebles		
Otros Orígenes de Inversión	15,802,648.79	31,054,615.76
<b>Aplicación</b>	<b>19,792,607.98</b>	<b>36,891,050.01</b>
Bienes Inmuebles, Infraestructura y Construcciones en Proceso		5,895,320.40
Bienes Muebles	133,720.43	1,155,113.36
Otras Aplicaciones de Inversión	19,658,887.55	29,840,616.25
<b>Flujos Netos de Efectivo de las Actividades de Inversión</b>	<b>(3,989,959.19)</b>	<b>(2,299,242.01)</b>
<b>Flujo de Efectivo de las Actividades de Financiamiento</b>		
<b>Origen</b>	<b>975,793.53</b>	<b>5,777.44</b>
Endeudamiento Neto		
Interno		
Externo		
Otros Orígenes de Financiamiento	975,793.53	5,777.44
<b>Aplicación</b>	<b>646,760.34</b>	<b>7,520,872.33</b>
Servicios de la Deuda		
Interno		
Externo		
Otras Aplicaciones de Financiamiento	646,760.34	7,520,872.33
<b>Flujos Netos de Efectivo de las Actividades de Financiamiento</b>	<b>329,033.19</b>	<b>(7,514,894.89)</b>
<b>Incremento/Disminución Neta en el Efectivo y Equivalentes al Efectivo</b>	<b>(28,076,092.56)</b>	<b>7,989,175.76</b>
Efectivo y Equivalentes al Efectivo al Inicio del Ejercicio	38,452,461.41	30,463,285.65
Efectivo y Equivalentes al Efectivo al Final del Ejercicio	10,376,368.85	38,452,461.41

Lic. Nicolás de Jesús Trinidad Náfate

Director General

C.P. Romeo Meza Alfaro

Jefe de la Unidad de Apoyo Administrativo

"Bajo protesta de decir verdad declaramos que los Estados Financieros y sus notas, son razonablemente correctos y son responsabilidad del emisor",



GOBIERNO CONSTITUCIONAL DEL ESTADO DE CHIAPAS  
INSTITUTO DE FORMACIÓN POLICIAL





SISTEMA CONTABLE 2017  
ESTADO ANALÍTICO DE LA DEUDA Y OTROS PASIVOS  
DEL 16. DE ENERO AL 31 DE JULIO DE 2017

Página 1 de 1  
28/08/2017

Fecha:

DENONIMACIÓN DE LAS DEUDAS	MONEDA DE CONTRATACIÓN	INSTITUCIÓN O PAIS ACREEDOR	SALDO INICIAL DEL PERÍODO	SALDO FINAL DEL PERÍODO
DEUDA PÚBLICA			0.00	0.00
Corto Plazo				
Deuda Interna			0.00	0.00
Instituciones de Crédito			0.00	0.00
Títulos y Valores			0.00	0.00
Arrendamientos Financieros			0.00	0.00
Deuda Externa			0.00	0.00
Organismos Financieros Internacionales				
Deuda Bilateral				
Títulos y Valores				
Arrendamientos Financieros				
Subtotal Corto Plazo			0.00	0.00
Largo Plazo				
Deuda Interna			0.00	0.00
Instituciones de Crédito			0.00	0.00
Títulos y Valores			0.00	0.00
Arrendamientos Financieros			0.00	0.00
Deuda Externa			0.00	0.00
Organismos Financieros Internacionales				
Deuda Bilateral				
Títulos y Valores				
Arrendamientos Financieros				
Subtotal Largo Plazo			0.00	0.00
Otros Pasivos	Moneda Nacional	México	0.00	0.00
Total Deuda y Otros Pasivos			0.00	0.00

  
Lic. Nicolás de Jesús Trinidad Náfate  
Director General

  
C.P. Romeo Meza Alfaro  
Jefe de la Unidad de Apoyo Administrativo

"Bajo protesta de decir verdad declaramos que los Estados Financieros y sus notas, son razonablemente correctos y son responsabilidad del emisor".



GOBIERNO CONSTITUCIONAL DEL ESTADO DE CHIAPAS  
 INSTITUTO DE FORMACIÓN POLICIAL




SISTEMA CONTABLE 2017  
 NOTAS DE MEMORIA

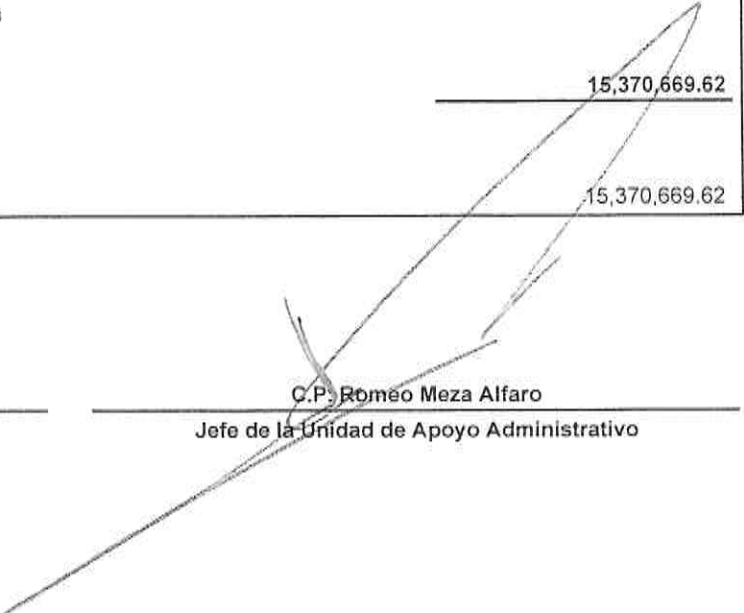
DEL 16. DE ENERO AL 31 DE JULIO DE 2017

Fecha:

Página 1 de 1  
 28/08/2017

NOMBRE	2017
<b>Cuentas de Orden Contables y Presupuestarias</b>	<b>15,370,669.62</b>
<b>Contables</b>	
Valores	
Emisión de Obligaciones	
Avales y Garantías	
Juicios	
Inversión Mediante Proyectos para Prestación de Servicios (PPS) y Similares	
Bienes Concesionados o en Comodato	
Bienes Arqueológicos, Artísticos e Históricos en Custodia	
<b>Presupuestarias</b>	<b>15,370,669.62</b>
Cuentas de Ingresos	
Cuentas de Egresos	15,370,669.62

  
 Lic. Nicolás de Jesús Trinidad Náfate  
 Director General

  
 C.P. Romeo Meza Alfaro  
 Jefe de la Unidad de Apoyo Administrativo

GOBIERNO CONSTITUCIONAL DEL ESTADO DE CHIAPAS  
INSTITUTO DE FORMACIÓN POLICIAL

SISTEMA CONTABLE 2017  
BALANZA DE COMPROBACIÓN MENSUAL

PERIODO : JULIO

Página 1 de 2  
Fecha: 28/08/2017

NUMERO	CUESTA NOMBRE	SALDOS INICIALES DEL 01 DE JULIO DE 2017		MOVIMIENTOS DEL MES		SALDOS FINALES AL 31 DE JULIO DE 2017	
		DEUDOR	ACREEDOR	DEBE	HABER	DEUDOR	ACREEDOR
1113	Bancos/Dependencias y Otros	16,808,399.16		636,118.47	11,778,939.64	5,685,578.99	
1115	Fuentes con Afectación Especifica	5,911,117.50		3,991,800.32	5,192,127.06	4,710,789.86	
1122	Cuentas por Cobrar a Corto Plazo	1,886,311.34				1,886,311.34	
1221	Documentos por Cobrar a Largo Plazo	183,379.44				183,379.44	
1233	Edificios no Habitacionales	5,895,320.40				5,895,320.40	
1241	Mobiliario y Equipo de Administración	6,638,757.37		62,444.61	57,726.22	6,640,475.76	
1242	Mobiliario y Equipo Educativo y Recreativo	1,171,519.53				1,171,519.53	
1244	Vehículos y Equipo de Transporte	4,392,997.89				4,392,997.89	
1246	Maquinaría, Otros Equipos y Herramientas	6,019,990.40				6,019,990.40	
1251	Software	248,998.60				248,998.60	
1279	Otros Activos Diferidos	1,946,501.73		5,584.94	1,432,832.46	519,254.21	1,166,915.17
2111	Servicios Personales por Pagar a Corto Plazo		119,631.33	2,242,462.12	3,289,745.96		4,392,873.12
2119	Otras Cuentas por Pagar a Corto Plazo		4,382,873.12				56,192,995.69
3220	Resultados de Ejercicios Anteriores		59,137,076.59	2,844,080.90	2,535,304.61		14,552,948.96
3262	Operaciones Internas de Egresos		12,017,644.35				12,565,018.97
4389	Otros Ingresos y Beneficios Varios		12,146,219.50		418,900.47		
5111	Remuneraciones al Personal de Carácter Permanente	4,347,025.80		1,341,553.11	5,889,578.91		
5113	Remuneraciones Adicionales y Especiales	3,094,833.23		804,639.30	3,899,442.53		
5114	Seguridad Social	418,292.42		86,732.78	505,025.20		
5115	Otras Prestaciones Sociales y Económicas	931,628.00		1,033,187.52	1,964,815.52		
5122	Alimentos y Utensilios	16,806.24				16,806.24	
5139	Otros Servicios Generales	110,246.83				110,246.93	
5231	Subsidios	519,050.41				519,050.41	
5589	Otros Gastos Varios	27,272,267.50		11,774,221.25	217,319.00	38,829,168.75	25,488,924.80
8210	Presupuesto de Egresos Aprobado			25,488,924.80			
8220	Presupuesto de Egresos por Ejecutor	17,859,880.97		848,113.98	3,337,335.33	15,370,669.62	
8230	Modificaciones al Presupuesto de Egresos Aprobado			11,808,949.20	848,113.98		2,645,673.46
8240	Presupuesto de Egresos Comprometido			3,326,045.61	3,266,082.71	59,982.90	
8250	Presupuesto de Egresos Devengado	119,651.33		3,289,745.66	2,242,462.12	1,166,915.17	
8260	Presupuesto de Egresos Ejercido			2,286,125.37	2,286,125.37		


SISTEMA CONTABLE 2017  
BALANZA DE COMPROBACIÓN MENSUAL

PERÍODO : JULIO

Fecha:

Página 2 de 2  
28/08/2017

NÚMERO	Cuenta	NOMBRE	SALDOS INICIALES		MOVIMIENTOS		SALDOS FINALES	
			DEUDOR	ACREEDOR	DEBE	HABER	DEUDOR	ACREEDOR
8270		Presupuesto de Egresos Pagado	9,318,251.70		2,242,462.12	23,893.25	11,537,050.87	
		<b>SUMAS:</b>	115,111,218.89	115,111,218.89	36,906,579.08	36,906,579.08	117,005,351.17	117,005,351.17

  
Lic. Nicolás de Jesús Trinidad Náfate  
Director General

  
C.P. Romeo Meza Alfaro  
Jefe de la Unidad de Apoyo Administrativo

GOBIERNO CONSTITUCIONAL DEL ESTADO DE CHIAPAS  
INSTITUTO DE FORMACIÓN POLICIAL

SISTEMA CONTABLE 2017  
BALANZA DE COMPROBACIÓN ACUMULADA

PERÍODO : DEL 1º DE ENERO AL 31 DE JULIO DE 2017

Fecha:   
Página 1 de 2  
28/08/2017

NÚMERO	CUESTA NOMBRE	SALDOS INICIALES DEL 01 DE ENERO DE 2017		MOVIMIENTOS DEL MES		SALDOS FINALES AL 31 DE JULIO DE 2017	
		DEUDOR	ACREEDOR	DEBE	HABER	DEUDOR	ACREEDOR
1113	Bancos/Dependencias y Otros:	32,128,810.24		13,206,155.57	39,669,486.82	5,668,578.99	
1115	Fondos con Afectación Específica	6,323,551.17		18,411,684.90	20,024,446.21	4,710,789.86	
1122	Cuentas por Cobrar a Corto Plazo	30,736.45		1,868,311.34	30,736.45	1,868,311.34	
1221	Documentos por Cobrar a Largo Plazo	183,379.44				183,379.44	
1233	Edificios no Habitacionales	5,895,320.40				5,895,320.40	
1241	Mobiliario y Equipo de Administración	6,542,119.53		156,082.65	57,726.22	6,643,475.76	
1242	Mobiliario y Equipo Educativo y Recreativo	1,139,155.53		32,364.00		1,171,519.53	
1244	Veículos y Equipo de Transporte	4,382,987.89				4,382,987.89	
1246	Maquinaria, Otros Equipos y Herramientas	6,019,990.40				6,019,990.40	
1251	Software	248,998.60				248,998.60	
1279	Otros Activos Diferidos	1,379,969.82		1,662,809.29	2,523,324.90	519,254.21	
2111	Servicios Personales por Pagar a Corto Plazo		204,291.29	11,339,675.05	12,302,298.93		1,166,915.17
2112	Proveedores por Pagar a Corto Plazo		524,415.19	554,404.60	29,989.41		
2115	Transferencias Otorgadas por Pagar a Corto Plazo		122,345.15	519,050.41	519,050.41		
2117	Retenciones y Contribuciones por Pagar a Corto Plazo		4,379,703.47	122,345.15	819.00		
2119	Otras Cuentas por Pagar a Corto Plazo		17,803,312.66	17,803,312.66			
3210	Resultados del Ejercicio (Ahorro/Desahorro)		41,251,062.91	2,968,673.31	17,910,606.49		56,182,995.69
3220	Resultados de Ejercicios Anteriores			1,098,000.00	15,650,948.96		14,552,948.96
3262	Operaciones Internas de Egresos			1,098,000.00	12,565,019.97		12,565,019.97
4399	Otros Ingresos y Beneficios Varios			5,688,578.91		5,688,578.91	
5111	Remuneraciones al Personal de Carácter Permanente			3,899,442.53		3,899,442.53	
5113	Remuneraciones Adicionales y Especiales			505,025.20		505,025.20	
5114	Seguridad Social			1,964,815.52		1,964,815.52	
5115	Otras Prestaciones Sociales y Económicas			16,806.24		16,806.24	
5122	Alimentos y Utensilios			1,180,245.93		1,180,245.93	
5139	Otros Servicios Generales			519,050.41		519,050.41	
5231	Subsidios			39,470,023.35	640,853.60	39,829,169.75	
5599	Otros Gastos Varios				25,488,924.80		25,488,924.80
8210	Presupuesto de Egresos Aprobado				16,412,218.36		
8220	Presupuesto de Egresos por Ejercer			31,782,897.98		15,370,668.62	

GOBIERNO CONSTITUCIONAL DEL ESTADO DE CHIAPAS  
 INSTITUTO DE FORMACIÓN POLICIAL

SISTEMA CONTABLE 2017  
 BALANZA DE COMPROBACIÓN ACUMULADA

PERÍODO : DEL 1o. DE ENERO AL 31 DE JULIO DE 2017

Fecha:   
 28/08/2017

NÚMERO	CUENTA NOMBRE	SALDOS INICIALES DEL 01 DE ENERO DE 2017		MOVIMIENTOS DEL MES		SALDOS FINALES AL 31 DE JULIO DE 2017	
		DEUDOR	ACREEDOR	DEBE	HABER	DEUDOR	ACREEDOR
8230	Modificaciones al Presupuesto de Egresos Aprobado			3,646,289.72	6,293,983.18		2,645,673.46
8240	Presupuesto de Egresos Comprometido			12,763,828.64	12,703,985.74	59,952.90	
8250	Presupuesto de Egresos Devengado			12,727,828.99	11,560,713.82	1,166,915.17	
8260	Presupuesto de Egresos Ejercido			11,594,377.07	11,594,377.07		
8270	Presupuesto de Egresos Pagado			11,590,713.82	23,663.25	11,537,050.57	
SUMAS :		64,285,130.27	64,285,130.27	206,006,303.24	206,006,303.24	147,005,351.47	117,005,351.17

  
 Lic. Nicolás de Jesús Trinidad Náfate  
 Director General

  
 Q.P. Romeo Meza Alfaro  
 Jefe de la Unidad de Apoyo Administrativo