



ESTADO DE CHIAPAS

FORMACIÓN
POLICIAL

**INFORMACION CONTABLE Y
FINANCIERA
AGOSTO 2017.**



ESTADO DE CHIAPAS

**21111231 INSTITUTO DE FORMACION POLICIAL
UNIDAD DE APOYO ADMINISTRATIVO**

**CONCILIACIÓN DE MOVIMIENTOS EN CUENTAS DE CHEQUES DE CUENTA MAESTRA TRADICIONAL
AL 31 DE AGOSTO DEL 2017**

CUENTA NÚMERO: 70032564532

BANCO: BANAMEX

CONCEPTO	ENTE PÚBLICO	SALDO SEGÚN BANCOS
1 Movimientos acumulados del mes anterior:		
Movimientos del mes:	27,476,564.80	27,710,054.19
Movimientos por conciliar acumulados al 31 de Agosto del 2017	7,835,443.24	7978778.7
PARTIDAS DE CONCILIACIÓN		
2 Cheques en circulación: (Relación anexa)	143,335.46	
3 Movimientos del banco: (Relación anexa)		
4 Movimientos del ente público: (Relación anexa)		
Sumas iguales:	7,978,778.70	7,978,778.70

TUXTLA GUTIERREZ, CHIAPAS; A 31 DE AGOSTO DEL 2017

C.P. César Augusto Rojas Robles
Enc. Del Area de Recursos Financieros y Contabilidad

C.P. Romeo Meza Alfaro
Jefe de la Unidad de Apoyo Administrativo



ESTADO DE CHIAPAS

21111231 INSTITUTO DE FORMACION POLICIAL
UNIDAD DE APOYO ADMINISTRATIVO

RELACION DE CHEQUES EN CIRCULACION CORRESPONDIENTES AL MES DE AGOSTO DEL 2017

CHEQUE.	NOMBRE	IMPORTE
0002776	RAMIRO FARIAS DIAZ	2,320.00
0002789	FREDDY ESCOBAR GUZMAN	5,109.00
0002829	CRUZ MARINA JIMENEZ VELAZQUEZ	6,080.00
0002830	TONIA PRADO DE LOS SANTOS	7,321.00
0002847	DISTRIBUIDORA SANTA CATARINA LA GRANDE, S.A. DE C.V.	13,618.46
0002868	HECTOR ALEJANDRO GONZALEZ NAFATE	4,709.00
0002882	ALEJANDRO DE LA CRUZ GARCIA	4,178.00
0002886	MARIA CANDELARIA GONZALEZ COELLO	20,000.00
0002887	MARCO ANTONIO BALLINAS MARTINEZ	30,000.00
0002889	ENOCH DE JESUS MORENO ZAPATA	20,000.00
0002890	CESAR AUGUSTO ROJAS CABRERA	20,000.00
0002891	FRANCISCO LEONIDAS RAZO OVANDO	10,000.00
	TOTAL	143,335.46

El Banco Nacional de México

 Suc. 4099 A. ALBINO CORZO, CHIS
 BLVD. ANGEL ALBINO CORZO 2632
 BIENESTAR SOCIAL M

0004405

 INSTITUTO DE FORMACION POLICIAL
 CARRET INT KM 1091
 CASTILLO TIELEMANS CHM
 29070 TUXTLA GUTIERREZ, CHIAPAS C.R.29041

CUENTA DE CHEQUES MONEDA NACIONAL	
GAT Nominal antes de impuestos	No Aplica
GAT Real antes de impuestos	No Aplica
Interés Aplicable o Rendimientos	No Aplica
Comisiones efectivamente cobradas	\$1,002.00
La GAT real es el rendimiento que obtendría después de descontar la inflación estimada	

La fecha de corte es la indicada después de la leyenda "ESTADO DE CUENTA AL". Salvo que expresamente se determine otra moneda, todas las cifras contenidas en el estado de cuenta se encuentran denominadas en Pesos Moneda Nacional.

Su estado de cuenta contiene información de los siguientes productos y servicios:

RESUMEN GENERAL			
PRODUCTO/SERVICIO	CONTRATO	SALDO ANTERIOR	SALDO AL 31/AGO/2017
Cuenta de Cheques Moneda Nacional	9349890037	\$5,757,215.23	\$7,978,778.70
CLABE Interbancaria	002100700325645322		

CUENTA DE CHEQUES MONEDA NACIONAL
RESUMEN DEL 01/AGO/2017 AL 31/AGO/2017

CONTRATO	9349890037	
Saldo Anterior		\$5,757,215.23
(+) 436 Depósitos		\$7,097,388.02
(-) 145 Retiros		\$4,875,824.55
SALDO AL 31 DE AGOSTO DE 2017		\$7,978,778.70

* Reintegros = \$ 3,408.⁰⁰
 * Inscripciones = 181,460.⁰⁰
 * Municipios = 6,909,900.⁰⁰
 * Fredy Alberto = 2,670.⁰⁰

Saldo Promedio	\$5,968,792.56
Días Transcurridos	31
Cheques Girados	86
Cheques Exentos	86

RESUMEN POR MEDIOS DE ACCESO	RETIROS	DEPOSITOS
Cheques 7003 2564532	\$4,875,824.55	\$7,097,388.02

DETALLE DE OPERACIONES

FECHA	CONCEPTO	RETIROS	DEPOSITOS	SALDO
	SALDO ANTERIOR			5,757,215.23
01 AGO	DEPOSITO EFECTIVO SUC. PLAZA POLIFORUM TUXT CAJA 0005 AUT 05837367 HORA 10:11 SUC 7418		100.00	
01 AGO	DEPOSITO EFECTIVO SUC. PLAZA POLIFORUM TUXT CAJA 0003 AUT 05743621 HORA 10:41 SUC 7418		100.00	
01 AGO	DEPOSITO EFECTIVO SUC. 9A. SUR PONIENTE, CHI			



ESTADO DE CHIAPAS

21111231 INSTITUTO DE FORMACION POLICIAL
UNIDAD DE APOYO ADMINISTRATIVO


CONCILIACIÓN DE MOVIMIENTOS EN CUENTAS DE CHEQUES DE CUENTA MAESTRA TRADICIONAL
AL 31 DE AGOSTO DEL 2017


CUENTA NÚMERO: 0104575628

BANCO: BBVA BANCOMER

CONCEPTO	ENTE PÚBLICO	SALDO SEGÚN BANCOS
1 Movimientos acumulados del mes anterior:		
Movimientos del mes:	1,235,317.61	1,234,786.31
Movimientos por conciliar acumulados al 31 de Agosto del 2017	442,206.69	442,206.69
PARTIDAS DE CONCILIACIÓN		
2 Cheques en circulación: (Relación anexa)		
3 Movimientos del banco: (Relación anexa)		
4 Movimientos del ente público: (Relación anexa)		
Sumas iguales:	442,206.69	442,206.69

TUXTLA GUTIERREZ, CHIAPAS; A 31 DE AGOSTO DEL 2017


C.P. César Augusto Rojas Robles
Enc. Del Area de Recursos Financieros y Contabilidad


C.P. Romeo Meza Alfaro
Jefe de la Unidad de Apoyo Administrativo

INSTITUTO DE FORMACION POLICIAL
 CARRET INTERNAC TUXTLA CHIAPA KM 1091
 JOSE CASTILLO TIELEMANS
 TUXTLA GUTIERREZ
 Default - MEXICO CP 29070

Periodo	DEL 01/08/2017 AL 31/08/2017
Fecha de Corte	31/08/2017
No. de Cuenta	0104575628
No. de Cliente	B5474396
R.F.C	IFP130327KD1
No. Cuenta CLABE	012100001045756280

SUCURSAL : 7712 GOBIERNO CHIAPAS
 DIRECCION: BLVD. BELISARIO DOMINGUEZ 1625COL.
 CENTRO MEX CS
 PLAZA: TUXTLA GUTIERREZ
 TELEFONO: 6110364

Información Financiera

MONEDA NACIONAL

Rendimiento	
Saldo Promedio	80,248.52
Días del Periodo	31
Tasa Bruta Anual	% 0.010
Saldo Promedio Gravable	0.00
Intereses a Favor (+)	0.69
ISR Retenido (-)	0.00
Comisiones de la cuenta	
Cheques pagados	0 0.00
Manejo de Cuenta	0.00
Anualidad	0.00
Operaciones	0 0.00
Total Comisiones	660.00
Cargos Objetados	0 0.00
Abonos Objetados	0 0.00

Comportamiento	
Saldo de Liquidación Inicial	55,971.8
Saldo de Operación Inicial	55,971.8
Depósitos / Abonos (+)	3 387,000.4
Retiros / Cargos (-)	2 765.6
Saldo Final (+)	442,206.6
Saldo de Operación Final	442,206.6
Saldo Promedio Mínimo Mensual Hasta:	

Otros productos incluidos en el estado de cuenta (Inversiones)

Contrato	Producto	Tasa de Interés	GAT		Total de comision
			Nominal	Real	
N/A	N/A	N/A	N/A	N/A	N/A

Detalle de Movimientos Realizados

FECHA		COD. DESCRIPCIÓN	REFERENCIA	CARGOS	ABONOS	SALDO	
OPER	LIQ					OPERACIÓN	LIQUIDACIÓN
01/AGO	01/AGO	C19 INTERESES GANADOS			0.48	55,972.29	55,972.29
04/AGO	04/AGO	S39 SERV BANCA INTERNET Ref. SERV BCA INTERN		660.00			

Estimado Cliente,
Su Estado de Cuenta ha sido modificado y ahora tiene más detalle de información.
También le informamos que su Contrato ha sido modificado,
el cual puede consultarlo en cualquier sucursal o www.bancomer.com
Con Bancomer, adelante.

SISTEMA CONTABLE 2017
ESTADO DE SITUACIÓN FINANCIERA
AL 31 DE AGOSTO DEL 2017

Página 1 de 1

Fecha: 25/09/2017

ACTIVO	2017	2016	PASIVO	2017	2016
Activo Circulante			Pasivo Circulante		
Efectivo y Equivalentes	14,691,860.19	38,452,461.41	Cuentas por Pagar a Corto Plazo	5,761,124.90	5,230,755.10
Bancos/Dependencias y Otros	8,277,849.93	32,126,910.34	Servicios Personales por Pagar a Corto Plazo	1,368,291.75	204,291.29
Fondos con Afectación Específica	8,414,210.26	6,323,551.17	Proveedores por Pagar a Corto Plazo		524,415.19
Derechos a Recibir Efectivo o Equivalentes	1,886,311.34	30,736.45	Retenciones y Contribuciones por Pagar a Corto Plazo		122,345.15
Cuentas por Cobrar a Corto Plazo	1,886,311.34	30,736.45	Otras Cuentas por Pagar a Corto Plazo	4,392,873.12	4,379,703.47
Derechos a Recibir Bienes o Servicios			Documentos por Pagar a Corto Plazo		
Inventarios			Porción a Corto Plazo de la Deuda Pública a Largo Plazo		
Almacenes			Títulos y Valores a Corto Plazo		
Estimación por Pérdida o Deterioro de Activos Circulantes			Pasivos Diferidos a Corto Plazo		
Otros Activos Circulantes			Fondos y Bienes de Terceros en Garantía y/o Administración a Corto Plazo		
Total de Activos Circulantes	16,576,171.53	38,483,197.86	Provisiones a Corto Plazo		
Activo No Circulante			Otros Pasivos a Corto Plazo		
Inversiones Financieras a Largo Plazo			Total de Pasivos Circulantes	5,761,124.90	5,230,755.10
Derechos a Recibir Efectivo o Equivalentes a Largo Plazo	183,379.44	183,379.44	Pasivo No Circulante		
Documentos por Cobrar a Largo Plazo	183,379.44	183,379.44	Cuentas por Pagar a Largo Plazo		
Bienes Inmuebles, Infraestructura y Construcciones en Proceso	8,895,320.40	5,895,320.40	Documentos por Pagar a Largo Plazo		
Edificios no Habitacionales	5,895,320.40	5,895,320.40	Deuda Pública a Largo Plazo		
Bienes Muebles	16,200,866.56	18,094,263.15	Pasivos Diferidos a Largo Plazo		
Mobiliario y Equipo de Administración	6,643,475.76	6,542,119.33	Fondos y Bienes de Terceros en Garantía y/o Administración a Largo Plazo		
Mobiliario y Equipo Educativo y Recreativo	1,171,519.53	1,139,155.53	Provisiones a Largo Plazo		
Vehículos y Equipo de Transporte	2,305,872.89	4,392,997.89	Total de Pasivos No Circulantes		
Maquinaria, Otros Equipos y Herramientas	6,019,990.40	6,019,990.40	Total de Pasivo	5,761,124.90	5,230,755.10
Activos Intangibles	248,999.60	248,999.60	HACIENDA PÚBLICA / PATRIMONIO		
Software	248,999.60	248,999.60	Hacienda Pública/Patrimonio Contribuido		
Depreciación, Deterioro y Amortización Acumulada de Bienes			Aportaciones		
Activos Diferidos	519,254.21	1,379,969.82	Donaciones de Capital		
Otros Activos Diferidos	519,254.21	1,379,969.82	Actualización de la Hacienda Pública/Patrimonio		
Estimación por Pérdida o Deterioro de Activos no Circulantes			Hacienda Pública/Patrimonio Generado	35,423,458.86	59,054,375.17
Otros Activos no Circulantes	1,558,600.00		Resultados del Ejercicio (Ahorro/Desahorro)	(19,570,366.82)	17,803,312.66
Bienes en Comodato	1,558,600.00		Resultados del Ejercicio (Ahorro/Desahorro)	(19,570,366.82)	17,803,312.66
Total de Activos No Circulantes	24,808,412.23	25,801,932.41	Resultados de Ejercicios Anteriores	54,993,849.71	41,251,062.51
Total del Activo	41,384,583.76	64,285,130.27	Resultados de Ejercicios Anteriores Revalués	54,993,849.71	41,251,062.51
			Reservas		
			Rectificaciones de Resultados de Ejercicios Anteriores		
			Exceso o Insuficiencia en la Actualización de la Hacienda Pública/Patrimonio		
			Resultado por Posición Monetaria		
			Resultado por Tenencia de Activos no Monetarios		
			Total Hacienda Pública/Patrimonio	35,423,458.86	59,054,375.17
			Total del Pasivo y Hacienda Pública/Patrimonio	41,384,583.76	64,285,130.27

Lic. Nicolás de Jesús Trinidad Náfate

Director General

C. P. Romeo Meza Alfaro

Jefe de la Unidad de Apoyo Administrativo

"Bajo protesta de decir verdad declaramos que los Estados Financieros y sus notas, son razonablemente correctos y son responsabilidad del emisor".

SISTEMA CONTABLE 2017
ESTADO DE SITUACIÓN FINANCIERA
AL 31 DE AGOSTO DEL 2017

ACTIVO	2017	2016	PASIVO	2017	2016
Activo Circulante			Pasivo Circulante		
Efectivo y Equivalentes	14,691,880.19	38,452,491.41	Cuentas por Pagar a Corto Plazo	5,761,124.90	5,230,755.10
Derechos a Recibir Efectivo o Equivalentes	1,886,311.34	30,736.45	Documentos por Pagar a Corto Plazo		
Derechos a Recibir Bienes o Servicios			Porción a Corto Plazo de la Deuda Pública a Largo Plazo		
Inventarios			Títulos y Valores a Corto Plazo		
Airacenes			Pasivos Diferidos a Corto Plazo		
Estimación por Pérdida o Deterioro de Activos Circulantes			Fondos y Bienes de Terceros en Garantía y/o Administración a Corto Plazo		
Otros Activos Circulantes			Provisiones a Corto Plazo		
			Otros Pasivos a Corto Plazo		
Total de Activos Circulantes	16,578,191.53	38,483,197.86	Total de Pasivos Circulantes	5,761,124.90	5,230,755.10
Activo No Circulante			Pasivo No Circulante		
Inversiones Financieras a Largo Plazo	183,379.44	183,379.44	Cuentas por Pagar a Largo Plazo		
Derechos a Recibir Efectivo o Equivalentes a Largo Plazo			Documentos por Pagar a Largo Plazo		
Bienes Inmuebles, Infraestructura y Construcciones en Proceso	5,895,320.40	5,895,320.40	Deuda Pública a Largo Plazo		
Bienes Muebles	16,200,658.58	16,094,203.15	Pasivos Diferidos a Largo Plazo		
Activos Intangibles	248,999.60	248,999.60	Fondos y Bienes de Terceros en Garantía y/o Administración a Largo Plazo		
Depreciación, Deterioro y Amortización Acumulada de Bienes			Provisiones a Largo Plazo		
Activos Diferidos	519,254.21	1,379,969.82	Total de Pasivos No Circulantes	5,761,124.90	5,230,755.10
Estimación por Pérdida o Deterioro de Activos no Circulantes			Total de Pasivo	5,761,124.90	5,230,755.10
Otros Activos no Circulantes	1,588,600.00		HACIENDA PÚBLICA / PATRIMONIO		
			Hacienda Pública/Patrimonio Contribuido		
			Aportaciones		
			Donaciones de Capital		
			Actualización de la Hacienda Pública/Patrimonio		
			Hacienda Pública/Patrimonio Generado	35,423,488.88	59,054,375.17
			Resultados del Ejercicio (Ahorro/Desahorro)	(10,570,350.85)	17,603,312.98
			Resultados de Ejercicios Anteriores	54,993,849.71	41,251,062.51
			Revaluos		
			Reservas		
			Rectificaciones de Resultados de Ejercicios Anteriores		
			Exceso o Insuficiencia en la Actualización de la Hacienda Pública/Patrimonio		
			Resultado por Posición Monetaria		
			Resultado por Tenencia de Activos no Monetarios		
Total de Activos No Circulantes	24,606,412.23	25,801,932.41	Total Hacienda Pública/Patrimonio	35,423,488.88	59,054,375.17
Total del Activo	41,184,603.76	64,285,130.27	Total del Pasivo y Hacienda Pública/Patrimonio	41,184,583.76	64,285,130.27

Lic. Nicolás de Jesús Trinidad Náfate

Director General

C.P. Romeo Meza Alfaro

Jefe de la Unidad de Apoyo Administrativo

"Bajo protesta de decir verdad declaramos que los Estados Financieros y sus notas, son razonablemente correctos y son responsabilidad del emisor".



GOBIERNO CONSTITUCIONAL DEL ESTADO DE CHIAPAS
INSTITUTO DE FORMACIÓN POLICIAL



SISTEMA CONTABLE 2017
ESTADO DE ACTIVIDADES
DEL 1o. DE ENERO AL 31 DE AGOSTO DE 2017

Fecha:

Página 1 de 3
25/09/2017

NOMBRE	2017	2016
INGRESOS Y OTROS BENEFICIOS		
INGRESOS DE GESTIÓN		
Impuestos		
Impuestos sobre los Ingresos		
Impuestos sobre el Patrimonio		
Impuestos sobre la Producción, el Consumo y las Transacciones		
Impuestos al Comercio Exterior		
Impuestos sobre Nóminas y Asimilables		
Impuestos Ecológicos		
Accesorios de Impuestos		
Otros Impuestos		
Cuotas y Aportaciones de Seguridad Social		
Contribuciones de Mejoras		
Derechos		
Productos de Tipo Corriente		
Aprovechamientos de Tipo Corriente		
Ingresos por Venta de Bienes y Servicios		
Otras Contribuciones Causadas en Ejercicios Anteriores		
Participaciones, y Aportaciones		
Participaciones		
Aportaciones		
Convenios		
Transferencias, Asignaciones, Subsidios y Otras Ayudas		
Transferencias Internas y Asignaciones al Sector Público		
Transferencias al Resto del Sector Público		
Subsidios y Subvenciones		
Ayudas Sociales		
Pensiones y Jubilaciones		
Transferencias del Exterior		
OTROS INGRESOS Y BENEFICIOS		
Ingresos Financieros		
Intereses Ganados de Valores, Créditos, Bonos y Otros		
Otros Ingresos Financieros		
Incremento por Variación de Inventarios		
Disminución del Exceso de Estimaciones por Pérdida o Deterioro u Obsolescencia y Provisiones		



GOBIERNO CONSTITUCIONAL DEL ESTADO DE CHIAPAS
INSTITUTO DE FORMACIÓN POLICIAL



SISTEMA CONTABLE 2017
ESTADO DE ACTIVIDADES
DEL 1o. DE ENERO AL 31 DE AGOSTO DE 2017

Página 2 de 3
25/09/2017

Fecha:


NOMBRE	2017	2016
Otros Ingresos y Beneficios Varios	39,512,919.31	124,847,956.96
TOTAL DE INGRESOS	39,512,919.31	124,847,956.96
GASTOS Y OTRAS PÉRDIDAS		
GASTOS DE FUNCIONAMIENTO		
Servicios Personales	14,213,259.37	22,033,308.73
Materiales y Suministros	16,806.24	6,412,556.92
Servicios Generales	170,209.83	2,365,163.80
Transferencias, Asignaciones, Subsidios y Otras Ayudas	519,050.41	190,119.30
Transferencias Internas y Asignaciones al Sector Público		
Transferencias al Resto del Sector Público		
Subsidios y Subvenciones	519,050.41	190,119.30
Ayudas Sociales		
Pensiones y Jubilaciones		
Transferencias a Fideicomisos, Mandatos y Contratos Análogos		
Transferencias a la Seguridad Social		
Donativo		
Transferencias al Exterior		
Participaciones y Aportaciones		
Participaciones		
Aportaciones		
Convenios		
Intereses, Comisiones y Otros Gastos de la Deuda Pública		
Otros Gastos y Pérdidas Extraordinarias		
Estimaciones, Depreciaciones, Deterioros, Obsolescencias, Amortizaciones y Provisiones	468,525.00	
Disminución de Inventarios		
Aumento por Insuficiencia de Estimaciones por Pérdida, Deterioro u Obsolescencia y Provisiones		
Otros Gastos	43,695,459.31	76,043,495.55
Resultado Integral de Financiamiento (RIF)		
Otras Pérdidas		
Inversión Pública		
Construcción de Bienes no Capitalizable		

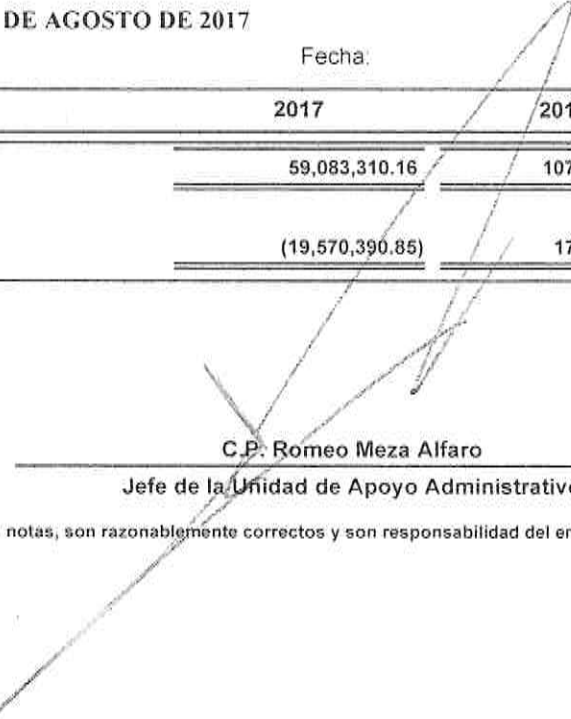
SISTEMA CONTABLE 2017
ESTADO DE ACTIVIDADES
DEL 1o. DE ENERO AL 31 DE AGOSTO DE 2017

Fecha:

Página 3 de 3
25/09/2017

NOMBRE	2017	2016
TOTAL DE GASTOS Y OTRAS PÉRDIDAS	59,083,310.16	107,044,644.30
RESULTADOS DEL EJERCICIO (AHORRO/DESAHORRO)	(19,570,390.85)	17,803,312.66


Lic. Nicolás de Jesús Trinidad Náfate
Director General


C.P. Romeo Meza Alfaro
Jefe de la Unidad de Apoyo Administrativo

"Bajo protesta de decir verdad declaramos que los Estados Financieros y sus notas, son razonablemente correctos y son responsabilidad del emisor".



GOBIERNO CONSTITUCIONAL DEL ESTADO DE CHIAPAS
INSTITUTO DE FORMACIÓN POLICIAL



SISTEMA CONTABLE 2017
ESTADO DE ACTIVIDADES

DEL 1o. DE ENERO AL 31 DE AGOSTO DE 2017

Página 1 de 1
25/09/2017

Fecha

2017

2016

	2017	2016
INGRESOS Y OTROS BENEFICIOS		
<i>Ingresos de la Gestión</i>		
Impuestos		
Cuotas y Aportaciones de Seguridad Social		
Contribuciones de Mejoras		
Derechos		
Productos de Tipo Corriente		
Aprovechamientos de Tipo Corriente		
Ingresos por Venta de Bienes y Servicios		
Ingresos no Comprendidos en las Fracciones de la Ley de Ingresos Causados en Ejercicios Fiscales Anteriores Pendientes de Liquidación o Pago		
<i>Participaciones, Aportaciones, Transferencias, Asignaciones, Subsidios y Otras Ayudas</i>		
Participaciones y Aportaciones		
Transferencias, Asignaciones, Subsidios y Otras Ayudas		
<i>Otros Ingresos y Beneficios</i>		
Ingresos Financieros		
Incremento por Variación de Inventarios		
Disminución del Exceso de Estimaciones por Pérdida o Deterioro U Obsolescencia		
Disminución del Exceso de Provisiones		
Otros Ingresos y Beneficios Varios	39,512,919.31	124,847,956.96
Total de Ingresos y Otros Beneficios	39,512,919.31	124,847,956.96
GASTOS Y OTRAS PERDIDAS		
<i>Gastos de Funcionamiento</i>		
Servicios Personales	14,213,259.37	22,033,308.73
Materiales y Suministros	16,806.24	6,412,558.92
Servicios Generales	170,209.83	2,365,153.80
<i>Transferencias, Asignaciones, Subsidios y Otras Ayudas</i>		
Transferencias Internas y Asignaciones al Sector Público	519,050.41	190,119.30
Transferencias al Resto del Sector Público		
Subsidios y Subvenciones	519,050.41	190,119.30
Ayudas Sociales		
Pensiones y Jubilaciones		
Transferencias a Fideicomisos, Mandatos y Contratos Análogos		
Transferencias a la Seguridad Social		
Donativo		
Transferencias al Exterior		
<i>Participaciones y Aportaciones</i>		
Participaciones		
Aportaciones		
Convenios		
<i>Intereses, Comisiones y Otros Gastos de la Deuda Pública</i>		
Intereses de la Deuda Pública		
Comisiones de la Deuda Pública		
Gastos de la Deuda Pública		
Costo por Coberturas		
Apoyos Financieros		
<i>Otros Gastos y Pérdidas Extraordinarias</i>		
Estimaciones, Depreciaciones, Deterioros, Obsolescencias, y Amortizaciones	468,525.00	
Provisiones		
Disminución de Inventarios		
Aumento por Insuficiencia de Estimaciones por Pérdida o Deterioro y Obsolescencia		
Aumento por Insuficiencia de Provisiones		
Otros Gastos	43,695,459.31	76,043,495.55
<i>Inversión Pública</i>		
Inversión Pública no Capitalizable		
Total de Gastos y Otras Pérdidas	59,083,310.16	107,044,644.30
Resultados del Ejercicio (Ahorro/Desahorro)	-19,570,390.85	17,803,312.66

Lic. Nicolás de Jesús Trinidad Náfate

Director General

C.P. Romeo Meza Alfaro

Jefe de la Unidad de Apoyo Administrativo

"Bajo protesta de decir verdad declaramos que los Estados Financieros y sus notas, son razonablemente correctos y son responsabilidad del emisor".

SISTEMA CONTABLE 2017

ESTADO DE VARIACIÓN EN LA HACIENDA PÚBLICA

DEL 01 DE ENERO AL 31 DE AGOSTO DE 2017

Página 1 de 1

25/09/2017

Fecha:

Concepto	Hacienda Pública / Patrimonio Contribuido	Hacienda Pública / Patrimonio Generado de Ejercicios Anteriores	Hacienda Pública / Patrimonio Generado del Ejercicio	Ajustes por Cambios de Valor	Total
Rectificaciones de Resultados de Ejercicios Anteriores					
Patrimonio Neto Inicial Ajustado del Ejercicio					
Aportaciones					
Donaciones de Capital					
Actualización de la Hacienda Pública/Patrimonio					
Variaciones de la Hacienda Pública/Patrimonio Neto del Ejercicio		41,251,062.51	17,803,312.66		59,054,375.17
Resultados del Ejercicio Ahorro/Desahorro			17,803,312.66		17,803,312.66
Resultados de Ejercicios Anteriores		41,251,062.51			41,251,062.51
Revalúos					
Reservas					
Hacienda Pública/Patrimonio Neto Final del Ejercicio 2016		41,251,062.51	17,803,312.66		59,054,375.17
Cambios en la Hacienda Pública / Patrimonio Neto del Ejercicio 2017					
Aportaciones					
Donaciones de Capital					
Actualización de la Hacienda Pública/Patrimonio					
Variaciones de la Hacienda Pública/Patrimonio Neto del Ejercicio		13,742,787.20	(37,373,703.51)		(23,630,916.31)
Resultados del Ejercicio Ahorro/Desahorro			(19,570,390.85)		(19,570,390.85)
Resultados de Ejercicios Anteriores		13,742,787.20	(17,803,312.66)		(4,060,525.46)
Revalúos					
Reservas					
Saldo Neto en la Hacienda Pública/Patrimonio 2017		54,993,849.71	(19,570,390.85)		35,423,458.86

Lic. Nicolás de Jesús Trinidad Náfate

Director General

G.P. Romeo Meza Alfaro

Jefe de la Unidad de Apoyo Administrativo

Bajo protesta de decir verdad declaramos que los Estados Financieros y sus notas, son razonablemente correctos y son responsabilidad del emisor".



GOBIERNO CONSTITUCIONAL DEL ESTADO DE CHIAPAS



INSTITUTO DE FORMACIÓN POLICIAL

SISTEMA CONTABLE 2017

ESTADO ANALITICO DEL ACTIVO

DEL 01 DE ENERO AL 31 DE AGOSTO DEL 2017

Página 1 de 3

Fecha: 25/09/2017

No. Cta.	Cuenta Contable	Saldo Inicial (SI)	Cargos del Periodo	Abonos del Periodo	Saldo Final (SF)	Variación del Periodo
11	ACTIVO CIRCULANTE	38,483,197.86	47,225,939.42	69,130,965.75	16,578,171.53	(21,905,026.33)
111	Efectivo y Equivalentes	38,452,461.41	45,339,628.08	69,100,229.30	14,691,860.19	(23,760,601.22)
1111	Efectivo					
1112	Bancos/Tesorería					
1113	Bancos/Dependencias y Otros	32,128,910.24	20,690,544.07	44,541,804.38	8,277,649.93	(23,851,260.31)
1114	Inversiones Temporales (Hasta 3 meses)					
1115	Fondos con Afectación Específica	6,323,551.17	24,649,084.01	24,558,424.92	6,414,210.26	90,659.09
1116	Depósitos de Fondos de Terceros en Garantía y/o Administración					
1119	Otros Efectivos y Equivalentes					
112	Derechos a Recibir Efectivo o Equivalentes	30,736.45	1,886,311.34	30,736.45	1,886,311.34	1,855,574.89
1121	Inversiones Financieras de Corto Plazo					
1122	Cuentas por Cobrar a Corto Plazo	30,736.45	1,886,311.34	30,736.45	1,886,311.34	1,855,574.89
1123	Deudores Diversos por Cobrar a Corto Plazo					
1124	Ingresos por Recuperar a Corto Plazo					
1125	Deudores por Anticipos de la Tesorería a Corto Plazo					
1126	Préstamos Otorgados a Corto Plazo					
1129	Otros Derechos a Recibir Efectivo o Equivalentes a Corto Plazo					
113	Derechos a Recibir Bienes o Servicios					
1131	Anticipo a Proveedores por Adquisición de Bienes y Prestación de Servicios a Corto Plazo					
1132	Anticipo a Proveedores por Adquisición de Bienes Inmuebles y Muebles a Corto Plazo					
1133	Anticipo a Proveedores por Adquisición de Bienes Intangibles a Corto Plazo					
1134	Anticipo a Contratistas por Obras Públicas a Corto Plazo					
1139	Otros Derechos a Recibir Bienes o Servicios a Corto Plazo					
114	Inventarios					
1141	Inventario de Mercancías para Venta					
1142	Inventario de Mercancías Terminadas					
1143	Inventario de Mercancías en Proceso de Elaboración					
1144	Inventario de Materias Primas, Materiales y Suministros para Producción					
1145	Bienes en Tránsito					
115	Almacenes					
1151	Almacén de Materiales y Suministros de Consumo					
116	Estimación por Pérdida o Deterioro de Activos Circulantes					
1161	Estimaciones para Cuentas Incobrables por Derechos a Recibir Efectivo o Equivalentes					
1162	Estimación por Deterioro de Inventarios					
119	Otros Activos Circulantes					
1191	Valores en Garantía					



GOBIERNO CONSTITUCIONAL DEL ESTADO DE CHIAPAS



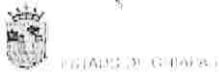
INSTITUTO DE FORMACIÓN POLICIAL

SISTEMA CONTABLE 2017
ESTADO ANALITICO DEL ACTIVO

DEL 01 DE ENERO AL 31 DE AGOSTO DEL 2017

Página 2 de 3
Fecha: 25/09/2017

No. Cta.	Cuenta Contable	Saldo Inicial (SI)	Cargos del Periodo	Abonos del Periodo	Saldo Final (SF)	Variación del Periodo
1192	Bienes en Garantía (excluye depósitos de fondos)					
1193	Bienes Derivados de Embargos, Decomisos, Aseguramientos y Dación en Pago					
1194	Adquisición con Fondos de Terceros					
12	ACTIVO NO CIRCULANTE	25,801,932.41	3,881,180.94	5,076,701.12	24,606,412.23	(1,195,520.18)
121	Inversiones Financieras a Largo Plazo					
1211	Inversiones a Largo Plazo					
1212	Titulos y Valores a Largo Plazo					
1213	Fideicomisos, Mandatos y Contratos Análogos					
1214	Participaciones y Aportaciones de Capital					
122	Derechos a Recibir Efectivo o Equivalentes a Largo Plazo	183,379.44			183,379.44	
1221	Documentos por Cobrar a Largo Plazo	183,379.44			183,379.44	
1222	Deudores Diversos a Largo Plazo					
1223	Ingresos por Recuperar a Largo Plazo					
1224	Préstamos Otorgados a Largo Plazo					
1229	Otros Derechos a Recibir Efectivo o Equivalentes a Largo Plazo					
123	Bienes Inmuebles, Infraestructura y Construcciones en Proceso	5,895,320.40			5,895,320.40	
1231	Terrenos					
1232	Viviendas					
1233	Edificios no Habitacionales	5,895,320.40			5,895,320.40	
1234	Infraestructura					
1235	Construcciones en Proceso en Bienes de Dominio Público					
1236	Construcciones en Proceso en Bienes Propios					
1239	Otros Bienes Inmuebles					
124	Bienes Muebles	18,094,263.15	659,971.65	2,553,376.22	16,200,858.58	(1,893,404.57)
1241	Mobiliario y Equipo de Administración	6,542,119.33	159,082.65	57,726.22	6,643,475.76	101,356.43
1242	Mobiliario y Equipo Educativo y Recreativo	1,139,155.53	32,364.00		1,171,519.53	32,364.00
1243	Equipo e Instrumental Médico y de Laboratorio					
1244	Vehículos y Equipo de Transporte	4,392,997.89	468,525.00	2,495,650.00	2,365,872.89	(2,027,125.00)
1245	Equipo de Defensa y Seguridad					
1246	Maquinaria, Otros Equipos y Herramientas	6,019,990.40			6,019,990.40	
1247	Colecciones, Obras de Arte y Objetos Valiosos					
1248	Activos Biológicos					
125	Activos Intangibles	248,999.60			248,999.60	
1251	Software	248,999.60			248,999.60	
1252	Patentes, Marcas y Derechos					
1253	Concesiones y Franquicias					
1254	Licencias					
1259	Otros Activos Intangibles					
126	Depreciación, Deterioro y Amortización Acumulada de Bienes					



INSTITUTO DE FORMACIÓN POLICIAL

SISTEMA CONTABLE 2017

ESTADO ANALITICO DEL ACTIVO

DEL 01 DE ENERO AL 31 DE AGOSTO DEL 2017

No. Cta.	Cuenta Contable	Saldo Inicial (SI)	Cargos del Período	Abonos del Período	Saldo Final (SF)	Variación del Período
1261	Depreciación Acumulada de Bienes Inmuebles					
1262	Depreciación Acumulada de Infraestructura					
1263	Depreciación Acumulada de Bienes Muebles					
1264	Deterioro Acumulado de Activos Biológicos					
1265	Amortización Acumulada de Activos Intangibles					
127	Activos Diferidos	1,379,969.82	1,662,609.29	2,523,324.90	519,254.21	(860,715.61)
1271	Estudios, Formulación y Evaluación de Proyectos					
1272	Derechos sobre Bienes en Régimen de Arrendamiento Financiero					
1273	Gastos Pagados por Adelantado a Largo Plazo					
1274	Anticipos a Largo Plazo					
1275	Beneficios al Retiro de Empleados Pagados por Adelantado					
1279	Otros Activos Diferidos	1,379,969.82	1,662,609.29	2,523,324.90	519,254.21	(860,715.61)
128	Estimación por Pérdida o Deterioro de Activos no Circulantes					
1281	Estimaciones por Pérdida de Cuentas Incobrables de Documentos por Cobrar a Largo Plazo					
1282	Estimaciones por Pérdida de Cuentas Incobrables de Deudores Diversos por Cobrar a Largo Plazo					
1283	Estimaciones por Pérdida de Cuentas Incobrables de Ingresos por Cobrar a Largo Plazo					
1284	Estimaciones por Pérdida de Cuentas Incobrables de Préstamos Otorgados a Largo Plazo					
1289	Estimaciones por Pérdida de Otras Cuentas Incobrables a Largo Plazo					
129	Otros Activos no Circulantes		1,558,600.00		1,558,600.00	1,558,600.00
1291	Bienes en Concesión					
1292	Bienes en Arrendamiento Financiero					
1293	Bienes en Comodato		1,558,600.00		1,558,600.00	1,558,600.00

Lic. Nicolás de Jesús Trinidad Náfate
Director General

C.P. Romeo Meza Alfaro
Jefe de la Unidad de Apoyo Administrativo

"Bajo protesta de decir verdad declaramos que los Estados Financieros y sus notas, son razonablemente correctos y son responsabilidad del emisor".



GOBIERNO CONSTITUCIONAL DEL ESTADO DE CHIAPAS



INSTITUTO DE FORMACIÓN POLICIAL

SISTEMA CONTABLE 2017
ESTADO ANALITICO DEL ACTIVO

DEL 01 DE ENERO AL 31 DE AGOSTO DEL 2017

Fecha:

Página 1 de 1
25/09/2017

CONCEPTO	Saldo Inicial (SI)	Cargos del Período	Abonos del Período	Saldo Final (SF)	Variación del Período (SF - SI)
ACTIVO	64,285,130.27	51,107,120.36	74,207,666.87	41,184,583.76	(23,100,546.51)
ACTIVO CIRCULANTE	38,483,197.86	47,225,939.42	69,130,965.75	16,578,171.53	(21,905,026.33)
Efectivo y Equivalentes	38,452,461.41	45,339,628.08	69,100,229.30	14,691,860.19	(23,760,601.22)
Derechos a Recibir Efectivo o Equivalentes	30,736.45	1,886,311.34	30,736.45	1,886,311.34	1,855,574.89
Derechos a Recibir Bienes o Servicios					
Inventarios					
Almacenes					
Estimación por Pérdida o Deterioro de Activos Circulantes					
Otros Activos Circulantes					
ACTIVO NO CIRCULANTE	25,801,932.41	3,881,180.94	5,076,701.12	24,606,412.23	(1,195,520.18)
Inversiones Financieras a Largo Plazo					
Derechos a Recibir Efectivo o Equivalentes a Largo Plazo	183,379.44			183,379.44	
Bienes Inmuebles, Infraestructura y Construcciones en Proceso	5,895,320.40			5,895,320.40	
Bienes Muebles	18,094,263.15	659,971.65	2,553,375.22	16,200,858.58	(1,893,404.57)
Activos Intangibles	248,999.60			248,999.60	
Depreciación, Deterioro y Amortización Acumulada de Bienes					
Activos Diferidos	1,379,969.82	1,662,609.29	2,523,324.90	519,254.21	(860,715.61)
Estimación por Pérdida o Deterioro de Activos no Circulantes					
Otros Activos no Circulantes		1,558,600.00		1,558,600.00	1,558,600.00

Lic. Nicolás de Jesús Trinidad Náfate
Director General

C.P. Romeo Meza Alfaro
Jefe de la Unidad de Apoyo Administrativo

"Bajo protesta de decir verdad declaramos que los Estados Financieros y sus notas, son razonablemente correctos y son responsabilidad del emisor".

SISTEMA CONTABLE 2017
ESTADO DE CAMBIOS EN LA SITUACIÓN FINANCIERA
DEL 1o. DE ENERO AL 31 DE AGOSTO DE 2017

Página 1 de 1
25/09/2017

Fecha:

	Origen	Aplicación
ACTIVO		
Activo Circulante		
Efectivo y Equivalentes	23,760,601.22	1,855,574.89
Derechos a Recibir Efectivo o Equivalentes		
Derechos a Recibir Bienes o Servicios		
Inventarios		
Almacenes		
Estimación por Pérdida o Deterioro de Activos Circulantes		
Otros Activos Circulantes		
Activo No Circulante		
Inversiones Financieras a Largo Plazo		
Derechos a Recibir Efectivo o Equivalentes a Largo Plazo		
Bienes Inmuebles, Infraestructura y Construcciones en Proceso	1,893,404.57	
Bienes Muebles		
Activos Intangibles		
Depreciación, Deterioro y Amortización Acumulada de Bienes	860,715.61	
Activos Diferidos		
Estimación por Pérdida o Deterioro de Activos no Circulantes		1,558,600.00
Otros Activos no Circulantes		
PASIVO		
Pasivo Circulante		
Cuentas por Pagar a Corto Plazo	530,369.80	
Documentos por Pagar a Corto Plazo		
Porción a Corto Plazo de la Deuda Pública a Largo Plazo		
Títulos y Valores a Corto Plazo		
Pasivos Diferidos a Corto Plazo		
Fondos y Bienes de Terceros en Garantía y/o Administración a Corto Plazo		
Provisiones a Corto Plazo		
Otros Pasivos a Corto Plazo		
Pasivo No Circulante		
Cuentas a Pagar a Largo Plazo		
Documentos por Pagar a Largo Plazo		
Deuda Pública a Largo Plazo		
Pasivos Diferidos a Largo Plazo		
Fondos y Bienes de Terceros en Garantía y/o Administración a Largo Plazo		
Provisiones a Largo Plazo		
HACIENDA PÚBLICA/PATRIMONIO		
Hacienda Pública/Patrimonio Contribuido		
Aportaciones		
Donaciones de Capital		
Actualización de la Hacienda Pública/Patrimonio		
Hacienda Pública/Patrimonio Generado		
Resultados del Ejercicio (Ahorro/Desahorro)		
Resultados de Ejercicios Anteriores	13,742,787.20	37,373,703.51
Revalúos		
Reservás		
Rectificaciones de Resultados de Ejercicios Anteriores		
Exceso o Insuficiencia en la Actualización de la Hacienda Pública/Patrimonio		
Resultado por Posición Monetaria		
Resultado por Tenencia de Activos no Monetarios		

Lic. Nicolás de Jesús Trinidad Náfate
Director General

C.P. Romeo Meza Alfaro
Jefe de la Unidad de Apoyo Administrativo

"Bajo protesta de decir verdad declaramos que los Estados Financieros y sus notas, son razonablemente correctos y son responsabilidad del emisor".

SISTEMA CONTABLE 2017
ESTADO DE FLUJOS DE EFECTIVO
DEL 01 DE ENERO AL 31 DE AGOSTO DE 2017

CONCEPTO	2017	2016
Flujos de Efectivo de las Actividades de Operación		
Origen	39,512,919.31	124,847,956.96
Impuestos		
Cuotas y Aportaciones de Seguridad Social		
Contribuciones de Mejoras		
Derechos		
Productos de Tipo Corriente		
Aprovechamientos de Tipo Corriente		
Ingresos por Venta de Bienes y Servicios		
Ingresos no Comprendidos en las Fracciones de la Ley de		
Ingresos Causados en Ejercicios Fiscales Anteriores		
Pendientes de Liquidación o Pago		
Participaciones y Aportaciones		
Transferencias, Asignaciones, Subsidios y Otras Ayudas		
Otros Orígenes de Operación	39,512,919.31	124,847,956.96
Aplicación	58,083,310.16	107,044,644.30
Servicios Personales	14,213,259.37	22,033,308.73
Materiales y Suministros	16,806.24	6,412,556.92
Servicios Generales	170,209.83	2,365,163.80
Transferencias Internas y Asignaciones al Sector Público		
Transferencias al Resto del Sector Público		
Subsidios y Subvenciones	519,050.41	190,119.30
Ayudas Sociales		
Pensiones y Jubilaciones		
Transferencias a Fideicomisos, Mandatos y Contratos Analogos		
Transferencias a la Seguridad Social		
Donativos		
Transferencias al Exterior		
Participaciones		
Aportaciones		
Convenios		
Otras Aplicaciones de Operación	44,163,984.31	76,043,495.55
Flujos Netos de Efectivo de las Actividades de Operación	(19,570,390.85)	17,803,312.66
Flujos de Efectivo de las Actividades de Inversión		
Origen	16,630,627.81	34,591,808.00
Bienes Inmuebles, Infraestructura y Construcciones en Proceso		3,537,192.24
Bienes Muebles	2,027,125.00	
Otros Orígenes de Inversión	14,603,502.81	31,054,615.76
Aplicación	21,351,207.98	36,891,050.01
Bienes Inmuebles, Infraestructura y Construcciones en Proceso		5,855,320.40
Bienes Muebles	133,720.43	1,155,113.36
Otras Aplicaciones de Inversión	21,217,487.55	29,840,616.25
Flujos Netos de Efectivo de las Actividades de Inversión	(4,720,580.17)	(2,299,242.01)
Flujo de Efectivo de las Actividades de Financiamiento		
Origen	1,177,130.14	5,777.44
Endeudamiento Neto		
Interno		
Externo		
Otros Orígenes de Financiamiento	1,177,130.14	5,777.44
Aplicación	646,760.34	7,520,672.33
Servicios de la Deuda		
Interno		
Externo	646,760.34	7,520,672.33
Otras Aplicaciones de Financiamiento		
Flujos Netos de Efectivo de las Actividades de Financiamiento	530,369.80	(7,514,894.89)
Incremento/Disminución Neta en el Efectivo y Equivalentes al Efectivo	(23,760,601.22)	7,989,176.76
Efectivo y Equivalentes al Efectivo al Inicio del Ejercicio	38,452,461.41	30,463,285.65
Efectivo y Equivalentes al Efectivo al Final del Ejercicio	14,691,860.19	38,452,461.41

Lic. Nicolás de Jesús Trinidad Náfate
Director General

C.P. Romeo Meza Alfaro
Jefe de la Unidad de Apoyo Administrativo


"Bajo protesta de decir verdad declaramos que los Estados Financieros y sus notas, son razonablemente correctos y son responsabilidad del emisor".


SISTEMA CONTABLE 2017
ESTADO ANALÍTICO DE LA DEUDA Y OTROS PASIVOS
DEL 1o. DE ENERO AL 31 DE AGOSTO DE 2017

Página 1 de 1
25/09/2017

Fecha:

DENONIMACIÓN DE LAS DEUDAS	MONEDA DE CONTRATACIÓN	INSTITUCIÓN O PAIS ACREEDOR	SALDO INICIAL DEL PERÍODO	SALDO FINAL DEL PERÍODO
DEUDA PÚBLICA			0.00	0.00
Corto Plazo				
Deuda Interna			0.00	0.00
Instituciones de Crédito			0.00	0.00
Títulos y Valores			0.00	0.00
Arrendamientos Financieros			0.00	0.00
Deuda Externa			0.00	0.00
Organismos Financieros Internacionales				
Deuda Bilateral				
Títulos y Valores				
Arrendamientos Financieros				
Subtotal Corto Plazo			0.00	0.00
Largo Plazo				
Deuda Interna			0.00	0.00
Instituciones de Crédito			0.00	0.00
Títulos y Valores			0.00	0.00
Arrendamientos Financieros			0.00	0.00
Deuda Externa			0.00	0.00
Organismos Financieros Internacionales				
Deuda Bilateral				
Títulos y Valores				
Arrendamientos Financieros				
Subtotal Largo Plazo			0.00	0.00
Otros Pasivos	Moneda Nacional	México	0.00	0.00
Total Deuda y Otros Pasivos			0.00	0.00


Lic. Nicolás de Jesús Trinidad Náfate
Director General


C:P. Romeo Meza Alfaro
Jefe de la Unidad de Apoyo Administrativo

"Bajo protesta de decir verdad declaramos que los Estados Financieros y sus notas, son razonablemente correctos y son responsabilidad del emisor".


SISTEMA CONTABLE 2017
NOTAS DE MEMORIA


DEL 1o. DE ENERO AL 31 DE AGOSTO DE 2017

Fecha:

Página 1 de 1
 25/09/2017

NOMBRE	2017
Cuentas de Orden Contables y Presupuestarias	13,863,498.15
Contables	367,000.00
Valores	
Emisión de Obligaciones	
Avales y Garantías	
Juicios	
Inversión Mediante Proyectos para Prestación de Servicios (PPS) y Similares	
Bienes Concesionados o en Comodato	367,000.00
Bienes Arqueológicos, Artísticos e Históricos en Custodia	
Presupuestarias	13,496,498.15
Cuentas de Ingresos	
Cuentas de Egresos	13,496,498.15


 Lic. Nicolás de Jesús Trinidad Náfate
 Director General


 C.P. Romeo Meza Alfaro
 Jefe de la Unidad de Apoyo Administrativo

GOBIERNO CONSTITUCIONAL DEL ESTADO DE CHIAPAS
INSTITUTO DE FORMACIÓN POLICIAL

SISTEMA CONTABLE 2017
BALANZA DE COMPROBACIÓN MENSUAL

PERIODO : AGOSTO

Fecha:

Página 1 de 2
25/09/2017

NUMERO	CUENTA NOMBRE	SALDOS INICIALES DEL 01 DE AGOSTO DE 2017		MOVIMIENTOS DEL MES		SALDOS FINALES AL 31 DE AGOSTO DE 2017	
		DEUDOR	ACREEDOR	DEBE	HABER	DEUDOR	ACREEDOR
1113	Bancos/Dependencias y Otros	5,665,578.99		7,484,388.50	4,872,317.56	8,277,649.93	
1115	Fondos con Afectación Especifica	4,710,789.86		6,237,399.11	4,533,978.71	6,414,210.26	
1122	Cuentas por Cobrar a Corto Plazo	1,886,311.34				1,886,311.34	
1221	Documentos por Cobrar a Largo Plazo	183,379.44				183,379.44	
1233	Edificios no Habitacionales	5,895,320.40				5,895,320.40	
1241	Mobiliario y Equipo de Administración	6,643,475.76				6,643,475.76	
1242	Mobiliario y Equipo Educativo y Recreativo	1,171,519.53				1,171,519.53	
1244	Vehiculos y Equipo de Transporte	4,392,997.89		468,525.00	2,495,650.00	2,365,872.89	
1246	Maquinaria, Otros Equipos y Herramientas	6,019,990.40				6,019,990.40	
1251	Software	248,999.60				248,999.60	
1279	Otros Activos Diferidos	519,254.21				519,254.21	
1293	Bienes en Condonatio		1,166,915.17	1,558,600.00			1,558,600.00
2111	Servicios Personales por Pagar a Corto Plazo		4,392,873.12	2,061,350.00	2,252,698.61		1,369,251.78
2119	Otras Cuentas por Pagar a Corto Plazo		56,192,895.69	5,342,372.86	4,143,226.89		4,392,873.12
3220	Resultados de Ejercicios Anteriores		14,552,948.96	98,000.00	5,014,589.89		54,993,849.71
3262	Operaciones Internas de Egresos		12,585,019.97		7,478,380.50		19,469,538.84
4399	Otros Ingresos y Beneficios Varios	5,688,578.91		740,017.08		6,428,595.99	
5111	Remuneraciones al Personal de Carácter Permanente	3,899,442.53		487,551.70	23,663.25	4,363,730.98	
5113	Remuneraciones Adicionales y Especiales	505,025.20		77,096.08		582,121.28	
5114	Seguridad Social	1,964,815.52		253,295.60		2,218,111.12	
5115	Otras Prestaciones Sociales y Económicas	18,808.24		620,700.00		620,700.00	
5116	Pago de Estimulos a Servidores Publicos	110,246.93		59,982.96		170,209.83	
5122	Alimentos y Utensilios	519,050.41		937,050.00	466,525.00	466,525.00	
5139	Otros Servicios Generales	38,829,168.75		4,872,317.56	6,028.00	43,695,459.31	
5231	Sueldos			367,000.00		367,000.00	
5518	Disminucion de Bienes por Pérdida, Obsolescencia y Detenoro						
5599	Otros Gastos Varios						
7630	Bienes Bajo Contrato en Condonatio		25,488,924.80		367,000.00		25,488,924.80
7640	Contrato de Comodato por Bienes						
8210	Presupuesto de Egresos Aprobado						

GOBIERNO CONSTITUCIONAL DEL ESTADO DE CHIAPAS
INSTITUTO DE FORMACIÓN POLICIAL

SISTEMA CONTABLE 2017
BALANZA DE COMPROBACIÓN MENSUAL

PERIODO : AGOSTO

Fecha:

Página 2 de 2
26/09/2017

NÚMERO	Cuenta NOMBRE	SALDOS INICIALES DEL 01 DE AGOSTO DE 2017		MOVIMIENTOS DEL MES		SALDOS FINALES AL 31 DE AGOSTO DE 2017	
		DEUDOR	ACREEDOR	DEBE	HABER	DEUDOR	ACREEDOR
8220	Presupuesto de Egresos por Ejercer	15,370,669.62		402,888.99	2,277,060.46	13,496,498.15	
8230	Modificaciones al Presupuesto de Egresos Aprobado		2,645,673.46	98,000.00	379,225.74		2,926,899.20
8240	Presupuesto de Egresos Comprometido	59,962.90		2,202,723.71	2,262,696.61		
8250	Presupuesto de Egresos Devengado	1,166,915.17		2,262,696.61	2,061,350.00	1,369,251.78	
8260	Presupuesto de Egresos Ejercido			2,061,350.00	2,061,350.00		
8270	Presupuesto de Egresos Pagado			2,037,686.75	23,663.25	13,551,074.07	
	SUMAS :	117,005,361.17	117,005,361.17	40,731,362.45	40,731,362.45	129,050,717.92	129,050,717.92

Lic. Nicolás de Jesús Trinidad Nátate
Director General

C.P. Romeo Meza Alfaro
Jefe de la Unidad de Apoyo Administrativo

GOBIERNO CONSTITUCIONAL DEL ESTADO DE CHIAPAS
INSTITUTO DE FORMACIÓN POLICIAL
SISTEMA CONTABLE 2017
BALANZA DE COMPROBACIÓN ACUMULADA

PERIODO : DEL 01 DE ENERO AL 31 DE AGOSTO DE 2017

Fecha:

Página 1 de 2
25/09/2017

NÚMERO	CUESTA NOMBRE	SALDOS INICIALES DEL 01 DE ENERO DE 2017		MOVIMIENTOS DEL MES		SALDOS FINALES AL 31 DE AGOSTO DE 2017	
		DEUDOR	ACREEDOR	DEBE	HABER	DEUDOR	ACREEDOR
1113	Bancos/Dependencias y Otros	32,128,910.24		20,690,544.07	44,541,604.38	8,277,649.93	
1115	Fondos con Afectación Específica	6,323,551.17		24,649,094.01	24,558,424.92	6,414,210.26	
1122	Cuentas por Cobrar a Corto Plazo	30,736.45		1,886,311.34	30,736.45	1,886,311.34	
1221	Documentos por Cobrar a Largo Plazo	183,379.44				183,379.44	
1233	Edificios no Habilitacionales	5,995,320.40				5,995,320.40	
1241	Mobiliario y Equipo de Administración	6,542,119.33		159,082.65	57,726.22	6,643,475.76	
1242	Mobiliario y Equipo Educativo y Recreativo	1,139,155.53		32,364.00		1,171,519.53	
1244	Vehículos y Equipo de Transporte	4,392,997.99		468,525.00	2,495,650.00	2,365,872.99	
1246	Maquinaria, Otros Equipos y Herramientas	6,019,990.40				6,019,990.40	
1251	Software	248,999.60				248,999.60	
1279	Otros Activos Diferidos	1,379,999.82		1,662,609.29	2,523,324.90	519,254.21	
1293	Bienes en Comodato			1,558,600.00		1,558,600.00	
2111	Servicios Personales por Pagar a Corto Plazo		204,281.29	13,401,025.05	14,564,985.54		1,368,251.76
2112	Proveedores por Pagar a Corto Plazo		524,415.19	554,404.60	29,989.41		
2115	Transferencias Otorgadas por Pagar a Corto Plazo		122,345.15	519,050.41	519,050.41		
2117	Retenciones y Contribuciones por Pagar a Corto Plazo		4,379,703.47				
2119	Otras Cuentas por Pagar a Corto Plazo		17,803,312.66	17,803,312.66	13,988.65		4,392,873.12
3210	Resultados del Ejercicio (Ahorro/Desahorro)		41,251,062.51	8,311,046.17	22,053,833.37		54,993,949.71
3220	Resultados de Ejercicios Anteriores			1,196,000.00	20,955,538.84		19,469,538.84
3262	Operaciones Internas de Egresos			6,428,585.99	20,043,380.47		20,043,380.47
4399	Otros Ingresos y Beneficios Varios			4,387,394.23	23,663.25		
5111	Remuneraciones al Personal de Carácter Permanente			582,121.28			
5113	Remuneraciones Adicionales y Especiales			2,218,111.12			
5114	Seguridad Social			6,428,585.99			
5115	Otras Prestaciones Sociales y Económicas			582,121.28			
5116	Pago de Estímulos a Servidores Públicos			16,806.24			
5122	Alimentos y Utensilios			170,209.83			
5139	Otros Servicios Generales			519,050.41			
5231	Subsidios			897,050.00	468,525.00		
5518	Disminución de Bienes por Pérdida, Obsolescencia y Deterioro						

GOBIERNO CONSTITUCIONAL DEL ESTADO DE CHIAPAS
INSTITUTO DE FORMACIÓN POLICIAL

SISTEMA CONTABLE 2017
BALANZA DE COMPROBACIÓN ACUMULADA

PERIODO : DEL 1o. DE ENERO AL 31 DE AGOSTO DE 2017

Fecha:

Página 2 de 2
26/09/2017

NÚMERO	CUESTA NOMBRE	SALDOS INICIALES DEL 01 DE ENERO DE 2017		MOVIMIENTOS DEL MES		SALDOS FINALES AL 31 DE AGOSTO DE 2017	
		DEUDOR	ACREEDOR	DEBE	HABER	DEUDOR	ACREEDOR
5599	Otros Gastos Varios			44,342,340.91	646,881.60	43,695,459.31	
7630	Bienes Bajo Contrato en Comodato			367,000.00	367,000.00	367,000.00	
7640	Contrato de Comodato por Bienes						367,000.00
8210	Presupuesto de Egresos Aprobado			32,185,776.97	18,689,278.82	13,496,498.15	
8220	Presupuesto de Egresos por Ejercer			3,746,289.72	6,673,188.92		2,926,899.20
8230	Modificaciones al Presupuesto de Egresos Aprobado			14,966,652.35	14,966,652.35		
8240	Presupuesto de Egresos Comprometido			14,990,315.80	13,622,063.82	1,368,251.76	
8250	Presupuesto de Egresos Devengado			13,645,727.07	13,645,727.07		
8260	Presupuesto de Egresos Ejercido			13,598,400.57	47,326.50	13,551,074.07	
8270	Presupuesto de Egresos Pagado						
	SUMAS :	64,286,130.27	64,286,130.27	246,737,666.69	246,737,666.69	129,050,717.92	129,050,717.92

Lic. Nicolás de Jesús Trinidad Nátate
Director General

C.P. Romeo Meza Alfaro
Jefe de la Unidad de Apoyo Administrativo