

INFORMACIÓN PRESUPUESTAL

INFORMACIÓN ARMONIZADA
CONAC

GOBIERNO DEL ESTADO DE CHIAPAS
RAMO O DEPENDENCIA: 2111 123 1 INSTITUTO DE FORMACION POLICIAL
ESTADO ANALITICO DEL EJERCICIO DEL PRESUPUESTO DE EGRESOS POR CAPITULO DE GASTO

Del 1 de Enero al 30 de septiembre del 2014

EJERCICIO DEL PRESUPUESTO CAPITULO DEL GASTO	PRESUPUESTO			EGRESOS				SUB EJERCICIO / ECONOMIAS 8 = 3-5
	EGRESOS APROBADO 1	AMPLIACIONES/ REDUCCIONES 2	EGRESOS MODIFICADO 3 = 1+2	COMPROMETIDO 4	DEVENGADO 5	EJERCIDO 6	PAGADO 7	
1000 Servicios Personales	26,799,028.66	0.00	26,799,028.66	6,806,587.43	6,806,587.43	6,806,587.43	6,806,587.43	19,992,441.25
2000 Materiales y Suministros	4,605,754.10	1,920,000.00	6,525,754.10	1,647,264.53	1,647,264.53	939,435.43	939,435.43	4,878,489.57
3000 Servicios Generales	4,668,784.01	227,273.00	4,896,057.01	1,489,376.11	1,482,695.05	1,281,261.78	477,379.20	3,413,361.96
4000 Transferencias, Asignaciones, Subsidios y Otras Ayudas		0.00	0.00					0.00
5000 Bienes Muebles, Inmuebles e Intangibles		1,820,970.00	1,820,970.00					1,820,970.00
6000 Inversion Publica								0.00
7000 Inversion Financiera y Otras Provisiones								0.00
8000 Participaciones y Aportaciones								0.00
9000 Deuda Publica (ADEFAS)								0.00
TOTAL DEL GASTO	36,073,566.79	3,968,243.00	40,041,809.79	9,943,228.07	9,936,547.01	9,027,284.64	8,223,102.06	30,105,262.78

JEFE DE LA UNIDAD DE APOYO ADMINISTRATIVO

LIC. KATTA IRINA HEINZ ALBARRAN

DIRECTOR GENERAL

LIC. NICOLAS DE JESUS TRINIDAD NAFATE

CLAVE / PROGRAMA PRESUPUESTARIO	PRESUPUESTO			EGRESOS				
	1 EGRESOS APROBADO	2 AMPLIACIONES/ (REDUCCIONES)	3 = 1+2 EGRESOS MODIFICADO	4 COMPROMETIDO	5 DEVENGADO	6 EJERCIDO	7 PAGADO	8 = 3-5 SUB EJERCICIO / ECONOMIAS
TOTAL	36,073,566.79	3,968,243.00	40,041,809.79	9,943,228.07	9,936,547.01	9,027,284.64	8,223,402.06	30,105,262.78
098 PROGRAMA DE FORTALECIMIENTO A LA SEGURIDAD PUBLICA	36,073,566.79	0.00	36,073,566.79	9,943,228.07	9,936,547.01	9,027,284.64	8,223,402.06	26,137,019.78
177 PROGRAMA DE CAPACITACION Y FORMACION POLICIAL	0.00	3,968,243.00	3,968,243.00	0.00	0.00	0.00	0.00	3,968,243.00

JEFE DE LA UNIDAD DE APOYO ADMINISTRATIVO

LIC. KATIAIRINA HERNANDEZ ALBARRAN

DIRECTOR GENERAL

LIC. NICOLAS DE JESUS TRINIDAD NAFATE

APLICACION DE LOS RECURSOS PROVENIENTES DEL GOBIERNO FEDERAL

Del 1 de Enero al 30 de septiembre del 2014

2111 123 1 INSTITUTO DE FORMACION POLICIAL

CONCEPTO / FUENTE DE FINANCIAMIENTO / PROGRAMA ESPECIAL	PRESUPUESTO DE EGRESOS		VARIACION RESPECTO AL:		1) Analisis Anexo
	APROBADO	DEVENGADO	APROBADO ANUAL IMPORTE	%	
TOTAL	27,138,901.52	6,806,587.43	(20,332,314.09)	-74.9	
PARTICIPACIONES Y APORTACIONES FEDERALES	25,533,978.52	6,806,587.43	(18,727,391.09)	-73.3	
Ramo 28 (5811 a 5816)	25,533,978.52	6,806,587.43	(18,727,391.09)	-73.3	
Ramo 33	0.00		0.00		
Otro Ramo	0.00		0.00		
TRASFERENCIAS, ASIGNACIONES, SUBSIDIOS Y OTRAS AYUDAS	1,604,923.00		(1,604,923.00)		
SUBSIDIOS Y SUBVENCIONES	1,604,923.00		(1,604,923.00)		
OTROS SUBSIDIOS	1,604,923.00		(1,604,923.00)		
000 PROGRAMA NORMAL DE OPERACION	1,604,923.00		(1,604,923.00)		

JEFE DE LA UNIDAD DE APOYO ADMINISTRATIVO

LIC. KATIA IRINA HEINZ ALBARRAN

DIRECTOR GENERAL

LIC. NICOLAS DE JESUS TRINIDAD NAFATE

JUSTIFICACION DE DIFERENCIA POR CAPITULOS
Del 1 de Enero al 30 de septiembre del 2014

2111 123 1 INSTITUTO DE FORMACION POLICIAL

CAPITULOS	JUSTIFICACION DE DIFERENCIAS DE DEVENGADO	JUSTIFICACION DE DIFERENCIAS DE COMPROMETIDO	OBSERVACIONES
1000	EL TOTAL APROBADO MUESTRA DIFERENCIA CONTRA EL DEVENGADO.	EL TOTAL DEVENGADO ES DIFERENTE AL APROVADO	LAS DIFERENCIAS DE LOS TOTALES ES DEVIDO A QUE NO SE HABIA REALIZADO EL TOTAL DE LOS MOVIMIENTOS PRESUPUESTALES EN LO COMPROMETIDO DEVENGADO Y EJERCIDO Y
2000	EL TOTAL APROBADO MUESTRA DIFERENCIA CONTRA EL DEVENGADO.	EL TOTAL DEVENGADO ES DIFERENTE AL APROVADO	LAS DIFERENCIAS DE LOS TOTALES ES DEVIDO A QUE NO SE HABIA REALIZADO EL TOTAL DE LOS MOVIMIENTOS PRESUPUESTALES EN LO COMPROMETIDO DEVENGADO Y EJERCIDO Y
3000	EL TOTAL APROBADO MUESTRA DIFERENCIA CONTRA EL DEVENGADO.	EL TOTAL DEVENGADO ES DIFERENTE AL APROVADO	SE MUESTRAN DIFERENCIAS POR QUE NO SE AFECTADO PRESUPUESTALM ENTE, CABE MENSIONAR QUE DE FORMA FINANCIERA YA SE AFECTO

JEFE DE LA UNIDAD DE APOYO ADMINISTRATIVO

LIC. KATIA IRMA HENZ ALBARRAN


DIRECTOR GENERAL

LIC. NICOLAS DE JESUS TRINIDAD NAFATE


JUSTIFICACION DE DIFERENCIA POR CAPITULOS
 Del 1 de Enero al 30 de septiembre del 2014

CAPITULOS	JUSTIFICACION DE DIFERENCIAS DE DEVENGADO	JUSTIFICACION DE DIFERENCIAS DE EJERCIDO	OBSERVACIONES
1000	SUMAS IGUALES	SUMAS IGUALES	EN LOS TOTALES PLASMADOS EN EL ESTADO ANALITICO LAS CANTIDADES SE MUESTRAN IGUALES
2000	SE ENCUENTRA DIFERENCIA EN LOS TOTALES PLASMADOS EN LA SECCION DE DEVENGADO EN EL ESTADO ANALITICO DEL EJERCICIO POR LA CANTIDAD DE 707,829.10	SE ENCUENTRA DIFERENCIA EN LOS TOTALES PLASMADOS EN LA SECCION DE EJERCIDO EN EL ESTADO ANALITICO DEL EJERCICIO POR LA CANTIDAD DE 707,829.10	SE MUESTRAN DIFERENCIAS EN LA SECCION DE DEVENGADOS CONTRA EJERCIDO DEVIDO AL PROCESO DE CAPTURA.
3000	SE ENCUENTRA DIFERENCIA EN LOS TOTALES PLASMADOS EN LA SECCION DE DEVENGADO EN EL ESTADO ANALITICO DEL EJERCICIO POR LA CANTIDAD DE 201,433.27	SE ENCUENTRA DIFERENCIA EN LOS TOTALES PLASMADOS EN LA SECCION DE EJERCIDO EN EL ESTADO ANALITICO DEL EJERCICIO POR LA CANTIDAD DE 201,433.27	SE MUESTRAN DIFERENCIAS EN LA SECCION DE DEVENGADOS CONTRA EJERCIDO DEVIDO AL PROCESO DE CAPTURA.

JEFE DE LA UNIDAD DE APOYO ADMINISTRATIVO


 LIC. KATIA IRINA HEINZ ALBARAN

DIRECTOR GENERAL


 LIC. NICOLAS DE JESUS TRINIDAD NAFATE


JUSTIFICACION DE DIFERENCIA POR CAPITULOS
Del 1 de Enero al 30 de septiembre del 2014

2111 123 1 INSTITUTO DE FORMACION POLICIAL

CAPITULOS	JUSTIFICACION DE DIFERENCIAS DE DEVENGADO	JUSTIFICACION DE DIFERENCIAS DE PAGADO	OBSERVACIONES
1000	SUMAS IGUALES	SUMAS IGUALES	EN LOS TOTALES PLASMADOS EN EL ESTADO ANALITICO LAS CANTIDADES SE MUESTRAN IGUALES
2000	SE ENCUENTRA DIFERENCIA EN LOS TOTALES PLASMADOS EN LA SECCION DE DEVENGADO EN EL ESTADO ANALITICO DEL EJERCICIO POR LA CANTIDAD DE 707,829.10	SE ENCUENTRA DIFERENCIA EN LOS TOTALES PLASMADOS EN LA SECCION DE PAGADO EN EL ESTADO ANALITICO DEL EJERCICIO POR LA CANTIDAD DE 707,829.10	SE MUESTRAN DIFERENCIAS EN LA SECCION DE DEVENGADOS CONTRA PAGADO DEVIDO AL PROCESO DE CAPTURA.
3000	SE ENCUENTRA DIFERENCIA EN LOS TOTALES PLASMADOS EN LA SECCION DE DEVENGADO EN EL ESTADO ANALITICO DEL EJERCICIO POR LA CANTIDAD DE 1,005,315.85	SE ENCUENTRA DIFERENCIA EN LOS TOTALES PLASMADOS EN LA SECCION DE PAGADO EN EL ESTADO ANALITICO DEL EJERCICIO POR LA CANTIDAD DE 1,005,315.85	SE MUESTRAN DIFERENCIAS EN LA SECCION DE DEVENGADOS CONTRA PAGADO DEVIDO AL PROCESO DE CAPTURA.


JEFE DE LA UNIDAD DE APOYO ADMINISTRATIVO

LIC. KATIA IRINA REINZ ALBARRAN



DIRECTOR GENERAL

LIC. NICOLAS DE JERUIS TRINIDAD NAFATE



2411 123 1 INSTITUTO DE FORMACION POLICIAL

JUSTIFICACION DE DIFERENCIA POR RAMOS
Del 1 de Enero al 30 de septiembre del 2014

RAMOS	JUSTIFICACION DE DIFERENCIAS DE		OBSERVACIONES
	APROBADO	DEVENGADO	
RAMO 28 TRASFERENCIAS, ASIGNACIONES, SUBSIDIOS Y OTRAS AYUDAS SUBSIDIOS Y SUBVENCIONES OTROS SUBSIDIOS 000 PROGRAMA NORMAL DE OPERACION	EL TOTAL APROBADO MUESTRA DIFERENCIA CONTRA EL DEVENGADO.	EL TOTAL DEVENGADO ES DIFERENTE AL APROVADO	LAS DIFERENCIAS DE LOS TOTALES ES DEVIDO A QUE NO SE HABIA REALIZADO EL TOTAL DE LOS MOVIMIENTOS PRESUPUESTALES EN LO COMPROMETIDO DEVENGADO Y PAGADO SE MUESTRAN DIFERENCIAS POR QUE NO SE A FECTADO PRESUPUESTALM ENTE, CABE MENSIONAR QUE DE FORMA FINANCIERA YA SE AFECTO

JEFE DE LA UNIDAD DE APOYO ADMINISTRATIVO

LIC. KATIA IRINA HEINZ ABBARRAN

DIRECTOR GENERAL

LIC. NICOLAS DE JESUS TRINIDAD NAFATE

JUSTIFICACION DE DIFERENCIA POR CAPITULOS

Del 1 de Enero al 30 de septiembre del 2014

2111 123 1 INSTITUTO DE FORMACION POLICIAL

CAPITULOS	JUSTIFICACION DE DIFERENCIAS DE DEVENGADO	JUSTIFICACION DE DIFERENCIAS DE COMPROMETIDO	OBSERVACIONES
1000	SUMAS IGUALES	SUMAS IGUALES	EN LOS TOTALES PLASMADOS EN EL ESTADO ANALITICO LAS CANTIDADES SE MUESTRAN IGUALES.
2000	SUMAS IGUALES	SUMAS IGUALES	EN LOS TOTALES PLASMADOS EN EL ESTADO ANALITICO LAS CANTIDADES SE MUESTRAN IGUALES.
3000	SE ENCUENTRA DIFERENCIA EN LOS TOTALES PLASMADOS EN LA SECCION DE DEVENGADOS EN EL ESTADO ANALITICO DEL EJERCICIO POR LA CANTIDAD DE 6,681.06	SE ENCUENTRA DIFERENCIA EN LOS TOTALES PLASMADOS EN LA SECCION DE COMPROMETIDO EN EL ESTADO ANALITICO DEL EJERCICIO POR LA CANTIDAD DE 6,681.06	SE MUESTRAN DIFERENCIAS EN LA SECCION DE DEVENGADOS CONTRA COMPROMETIDO DEVIDO AL PROCESO DE CAPTURA.

JEFE DE LA UNIDAD DE APOYO ADMINISTRATIVO

LIC. KATIA IRINA HEINZ ALBARRAN

DIRECTOR GENERAL

LIC. NICOLAS DE JESUS TRINIDAD NAFATE

JUSTIFICACION DE DIFERENCIA POR CAPITULOS

Del 1 de Enero al 30 de septiembre del 2014

2111 123 1 INSTITUTO DE FORMACION POLICIAL

CAPITULOS	JUSTIFICACION DE DIFERENCIAS DE DEVENGADO	JUSTIFICACION DE DIFERENCIAS DE COMPROMETIDO	OBSERVACION ES
1000	EL TOTAL APROBADO MUESTRA DIFERENCIA CONTRA EL DEVENGADO.	EL TOTAL DEVENGADO ES DIFERENTE AL APROVADO	LAS DIFERENCIAS DE LOS TOTALES ES DEVIDO A QUE NO SE HABIA REALIZADO EL TOTAL DE LOS MOVIMIENTOS PRESUPUESTALES EN LO COMPROMETIDO DEVENGADO Y EJERCIDO Y
2000	EL TOTAL APROBADO MUESTRA DIFERENCIA CONTRA EL DEVENGADO.	EL TOTAL DEVENGADO ES DIFERENTE AL APROVADO	LAS DIFERENCIAS DE LOS TOTALES ES DEVIDO A QUE NO SE HABIA REALIZADO EL TOTAL DE LOS MOVIMIENTOS PRESUPUESTALES EN LO COMPROMETIDO DEVENGADO Y EJERCIDO Y
3000	EL TOTAL APROBADO MUESTRA DIFERENCIA CONTRA EL DEVENGADO.	EL TOTAL DEVENGADO ES DIFERENTE AL APROVADO	SE MUESTRAN DIFERENCIAS POR QUE NO SE A FECTADO PRESUPUESTALM ENTE, CABE MENSIONAR QUE DE FORMA FIANCIERA YA SE AECTO

JEFE DE LA UNIDAD DE APOYO ADMINISTRATIVO

LIC. KATIA IRINA HEINZ ALBARRAN

DIRECTOR GENERAL

LIC. NICOLAS DE JESUS TRINIDAD NAFATE

**INFORMACIÓN DE ANÁLISIS E
INTEGRACIÓN**

PRINCIPALES ADECUACIONES AL PRESUPUESTO DE EGRESOS
Del 1 de Enero al 30 de septiembre del 2014

2111 123 1 INSTITUTO DE FORMACION POLICIAL

PRESUPUESTO DE EGRESOS				VARIACION EN RELACION AL:			
APROBADO ANUAL	AMPLIACIONES/ REDUCCIONES	MODIFICADO	DEVENGADO	APROBADO ANUAL	%	MODIFICADO	%

36,073,566.79 3,968,243.00 40,041,809.79 9,936,547.01 (26,137,019.78) N/A (30,105,262.78) -75.2

El incremento del presupuesto aprobado se debe principalmente a que se realizo la ampliacion del recurso fasp por la cantidad de 3,968,243.00
 Razón del Incremento o Decremento al Presupuesto de Egresos por Capitulo de Gasto:

El incremento y/o decremento se debe principalmente a ????, mismos que se destinaron a proyectos institucionales e inversion que a continuación se mencionan:
 Razón del Incremento o Decremento al Presupuesto de Egresos por Proyecto Estratégico:

- * Proyecto Institucional:
- * Procesamiento y Control de Nóminas de Sueldo de la Administración Centralizada.
- * Recuperación de Créditos Fiscales.

Proyecto Inversión:
 * Aportación Estatal al Fideicomiso Fondo Metropolitano.
 * Compra y traslado de combustible generados del Contrato de PEMEX - Gobierno del Estado.

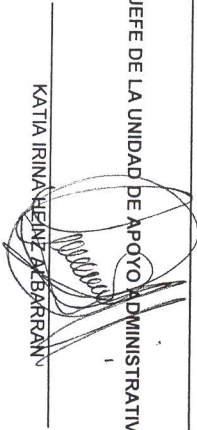
Razón del Incremento o Decremento al Presupuesto de Egresos por Fuente de Financiamiento:
 El incremento del presupuesto es por que se realizo la ampliacion del fasp el la fuente de financiamiento 5827 del fondo de aportaciones para la seguridad publica.
 Recursos Fiscales: 0.00

Recursos Federales:
 Participaciones Fiscales 3,968,243.00
 0.00


Aportaciones, Convenios, Transferencias y Subsidios 3,968,243.00
 * 5827 Fondo de Aportaciones para la Seguridad Publica 3,968,243.00

Total Incremento y/o Decremento al presupuesto Aprobado Anual 3,968,243.00

JEFE DE LA UNIDAD DE APOYO ADMINISTRATIVO


 KATTIA IRINA HERNANDEZ ZEBARRAN

DIRECTOR GENERAL


 NICOLAS DE JESUS TRINIDAD NAFATE

CONCEPTO / CAPITULO DE GASTO	PRESUPUESTO DE EGRESOS						VARIACION = 4 - 2	
	APROBADO ANUAL 1	MODIFICADO 2	COMPROMETIDO 3	DEVENGADO 4	EJERCIDO 5	PAGADO 6	MONTO	%
GASTO PROGRAMABLE	36,073,566.79	40,041,809.79	9,943,228.07	9,936,547.01	9,027,284.64	8,223,402.06	(30,105,262.78)	-75.2
GASTO CORRIENTE	36,021,154.37	36,021,154.37	9,943,228.07	9,936,547.01	9,027,284.64	8,223,402.06	(30,105,262.78)	-75.2
1000 Servicios Personales	26,799,028.68	26,799,028.68	6,806,587.43	6,806,587.43	6,806,587.43	6,806,587.43	(19,992,441.25)	-74.6
Gasto de Operación	9,222,125.69	9,222,125.69	3,136,640.64	3,129,959.58	2,220,697.21	1,416,814.63	(6,092,166.11)	-66.1
2000 Materiales y Suministros	4,605,754.10	4,605,754.10	1,647,264.53	1,647,264.53	939,435.43	939,435.43	(2,968,489.57)	-64.2
3000 Servicios Generales	4,616,371.59	4,616,371.59	1,489,376.11	1,482,695.05	1,281,261.78	477,379.20	(3,133,676.54)	-67.9
Otras Erogaciones								
4000 Transferencias, Asignaciones, Subsidios y Otras Ayudas								
7000 Inversiones Financieras y Otras Provisiones								
8000 Participaciones y Aportaciones (Aportaciones y Convenios)								
GASTO DE CAPITAL	52,412.42	4,020,655.42					(4,020,655.42)	-
Inversión Pública	0.00	3,968,243.00					(3,968,243.00)	-
1000 Servicios Personales		0.00					(1,920,000.00)	-
2000 Materiales y Suministros		1,920,000.00					(227,273.00)	-
3000 Servicios Generales		227,273.00						-
4000 Transferencias, Asignaciones, Subsidios y Otras Ayudas		1,820,970.00					(1,820,970.00)	-
7000 Inversiones Financieras y Otras Provisiones		0.00						-
8000 Participaciones y Aportaciones (Aportaciones y Convenios)		0.00						-
Capital Humano	52,412.42	52,412.42					(52,412.42)	-
1000 Servicios Personales	0.00	0.00						-
2000 Materiales y Suministros	0.00	0.00						-
3000 Servicios Generales	52,412.42	52,412.42					(52,412.42)	-
GASTO NO PROGRAMABLE								
8000 Participaciones a Municipios								-
Transacciones de la Deuda Pública / Costo Financiero								-
7000 Inversiones Financieras y Otras Provisiones								-
9000 Deuda Pública								-
9000 ADEFAS								-

JEFE DE LA UNIDAD DE APOYO ADMINISTRATIVO

KATIA IRINA HENZ ALBARRAN

DIRECTOR GENERAL

NICOLAS DE JESUS TRINIDA NAFATE

**INTEGRACION Y RAZÓN DE LA VARIACION DEL PRESUPUESTO DEVENGADO EN RELACION AL PRESUPUESTO MODIFICADO
DEL GASTO DEL SECTOR PUBLICO PRESUPUESTARIO EN CLASIFICACION ECONOMICA**
Del 1 de Enero al 30 de septiembre del 2014

Ejemplo 1

La variación de \$30,105,262.78 ; es el resultado del Presupuesto Devengado al periodo que se informa con relación al Presupuesto Modificado, mismos que se integran de la siguiente manera: Disponible Presupuestario por un monto de \$ 23,071,062.38, recursos Presupuestado Comprometido por \$ 6,881,066 y recursos No Liberados por la cantidad de \$ 7,027,519.34.

Fuente de Financiamiento	Monto
1 Recursos Fiscales	5,646,238.70
1A01 Ingresos Estatales	5,646,238.70
2 Financiamientos Internos	
2011 Financiamientos y Empréstitos	
4 Ingresos Proprios	
4721 Ingresos de Operación de Entidades Paraestatales Empresariales	
5 Recursos Federales	17,424,823.68
5811 Fondo general de participaciones	11,511,784.84
5813 participación de impuestos especiales	339,872.84
5827 fondode aportaciones para la seguridad publica	3,968,243.00
5933 otros subsidios	1,604,923.00
6 Recursos Estales	
6731 Ingresos por Ventas de Bienes y Servicios Productivos en Establecimientos del Gobierno Central	
7 Otros Recursos	
7111 Ingresos No Gubernamentales	
Total Disponible Presupuestario	23,071,062.38

Integración del Disponible Presupuestario por Proyecto y Objeto del Gasto

Proyecto Institucional		
1000 Servicios Personales		13,116,707.84
2000 Materiales y Suministros		2,859,116.06
3000 Servicios Generales		3,126,995.48
4000 Transferencias, Asignaciones, Subsidios y O.A.		
7000 Inversiones Financieras y Otras Provisiones		
8000 Participaciones y Aportaciones (Aportaciones y Convenios)		
9000 ADEFAS		
Total Proyecto Institucional	19,102,819.38	
Proyecto Inversión		
1000 Servicios Personales		
2000 Materiales y Suministros		
3000 Servicios Generales		1,920,000.00
4000 Transferencias, Asignaciones, Subsidios y O.A.		227,273.00
5000 Bienes Muebles, Inmuebles e Intangibles		1,820,970.00
6000 Inversión Publica		
7000 Inversiones Financieras y Otras Provisiones		
8000 Participaciones y Aportaciones (Aportaciones y Convenios)		
Total Proyecto Inversión	3,968,243.00	
Total Disponible Presupuestario	23,071,062.38	

Razón de la variación

el Disponible Presupuestario se debió en gran parte a que no se había comprometido de forma presupuestal.

JEFE DE LA UNIDAD DE APOYO ADMINISTRATIVO

LIC. KATIA IRINA NIEMENZ ALBARRAN

DIRECTOR GENERAL

LIC. NICOLAS DE MESA SOTRINADAD NAFATE

FUENTE DE FINANCIAMIENTO / RUBRO / DESCRIPCION	SUBFUENTE DE FINANCIAMIENTO					TOTAL	
	A Gastos Comprometidos y/o Devengados por Registrar	B Economías de Ejercicios Anteriores	C Retiros	D Productos Financieros de Ejercicios Anteriores	E Productos Financieros del Año en Curso		S Recursos del Ejercicio
1 RECURSOS FISCALES							
Impuestos, Aportaciones de Seguridad Social, Contribuciones de Mejoras, Derechos, Productos y Aprovechamientos							
1A01 Ingresos Estatales						3,129,959.58	3,129,959.58
2 FINANCIAMIENTOS INTERNOS							
Ingresos Derivados de Financiamientos							
2011 Financiamientos y Empréstitos						3,129,959.58	3,129,959.58
2012 Obligaciones							
4 INGRESOS PROPIOS							
Ingresos por Venta de Bienes y Servicios							
4711 Ingresos por Venta de Bienes y Servicios de Organismos Descentralizados							
4741 Legislativo							
4742 Judicial							
4743 Autonomos							
4744 Municipios							
5 RECURSOS FEDERALES							
Participaciones Fiscales Federales							
5811 Fondo General de Participaciones						6,806,587.43	6,806,587.43
5812 Fondo de Fomento Municipal						6,806,587.43	6,806,587.43
5813 Participación de Impuestos Especiales							
5814 Fondo de Fiscalización							
5815 Fondo de Compensación a Entidades Pobres							
5816 Fondo de Extracción de Hidrocarburos							
Aportaciones							
5821 Fondo de Aportaciones para la Educación Básica y Normal (FAEB)							
5822 Fondo de Aportac. para los Servicios de Salud (FASSA)							
5823 Fondo de Aportac. para la Infraestructura Social (FAIS)							
5824 Fondo de Aportac. para el Fortalecimiento de los Municipios (FORTAMUN)							
5825 Fondo de Aportaciones Múltiples (FAM)							
5826 Fondo de Aportac. para la Educación Tecnológica y de Adultos (FAETA)							
5827 Fondo de Aportaciones para la Seguridad Pública (FASP)							
5828 Fondo de Aportac. para el Fortalec. de las Entidades Federativas (FAFER)							
Convenios							
5831 PEMEX							
5832 Convenios de Descentralización							
5833 Convenios de Reasignación							
5834 Otros Convenios							
Transferencias, Asignaciones, Subsidios y Otras Ayudas (Subsidios y Subvenciones)							
5931 Fideicomiso para la Infraestructura en los Estados (FIES)							
5932 Programas Sujetos a Reglas de Operación							
5933 Otros Subsidios							
5934 Fondo Regional							
5935 Fondo de Inversión para la Entidades Federativas							
6 RECURSOS ESTATALES							
Ingresos por Venta de Bienes y Servicios							
6731 Ingresos por Ventas de Bienes y Servicios Producidos en Establecimientos del Gobierno Central							
7 OTROS RECURSOS							
Otros Recursos							
7711 Ingresos No Gubernamentales							
TOTAL						9,936,547.01	9,936,547.01

JEFE DE LA UNIDAD DE APOYO ADMINISTRATIVO

LIC. KATIA IRINA HENANDEZ MARRAN

DIRECCION GENERAL

LIC. NICOLAS DE JESUS TRINIDAD NAFATE

FUENTE DE FINANCIAMIENTO / RUBRO / DESCRIPCION	CAPITULO DE GASTO								TOTAL
	1000	2000	3000	4000	5000	6000	7000	8000	
	Servicios Personales	Materiales y Suministros	Servicios Generales	Transferencias, Asignaciones, Subsidios y Otras Ayudas	Bienes Muebles, Inmuebles e Intangibles	Inversión Pública	Inversiones Financ. y Otras Provisiones	Participaciones y Aportaciones	Deuda Pública (ADEFAS)
1 RECURSOS FISCALES									
Aprovechamientos									
1A01 Ingresos Esatales	0.00	1,647,264.53	1,482,695.05						3,129,959.58
2 FINANCIAMIENTOS INTERNOS									
Ingresos Derivados de Financiamientos									
2011 Financiamientos y Empréstitos	0.00	1,647,264.53	1,482,695.05						3,129,959.58
2012 Obligaciones									
4 INGRESOS PROPIOS									
Ingresos por Venta de Bienes y Servicios									
4711 Ingresos por Venta de Bienes y Servicios de Organismos Descentralizados									
4741 Legislativo									
4742 Judicial									
4743 Autónomos									
4744 Municipios									
5 RECURSOS FEDERALES									
Participaciones Fiscales Federales									
5811 Fondo General de Participaciones	6,806,587.43								6,806,587.43
5812 Fondo de Fomento Municipal	6,806,587.43								6,806,587.43
5813 Participación de Impuestos Especiales									
5814 Fondo de Fiscalización									
5815 Fondo de Compensación a Entidades Pobres									
5816 Fondo de Extracción de Hidrocarburos									
Aportaciones									
5821 Fondo de Aportaciones para la Educación Básica y Normal (FAEB)									
5822 Fondo de Aportac. para los Servicios de Salud (FASSA)									
5823 Fondo de Aportac. para la Infraestructura Social (FAIS)									
5824 Fondo de Aportac. para el Fortalecimiento de los Municipios (FORTAMUN)									
5825 Fondo de Aportaciones Múltiples (FAM)									
5826 Fondo de Aportac. para la Educación Tecnológica y de Adultos (FAETA)									
5827 Fondo de Aportaciones para la Seguridad Pública (FASP)									
5828 Fondo de Aportac. para el Fortalec. de las Entidades Federativas (FAFEF)									
Convenios									
5831 PEMEX									
5832 Convenios de Descentralización									
5833 Convenios de Reasignación									
5834 Otros Convenios									
Transferencias, Asignaciones, Subsidios y Otras Ayudas (Subsidios y Subvenciones)									
5931 Fideicomiso para la Infraestructura en los Estados (FIES)									
5932 Programas Sujeto a Reglas de Operación									
5933 Otros Subsidios									
5934 Fondo Regional									
5935 Fondo de Inversión para la Entidades Federativas									
6 RECURSOS ESTATALES									
Ingresos por Venta de Bienes y Servicios									
6731 Ingresos por Ventas de Bienes y Servicios Producidos en Establecimientos del Gobierno Central									
7 OTROS RECURSOS									
Otros Recursos									
7Y11 Ingresos No Gubernamentales									
TOTAL	6,806,587.43	1,647,264.53	1,482,695.05						9,936,547.01
	0.00	1,647,264.53	1,482,695.05						3,129,959.58
		1,647,264.53	1,482,695.05						3,129,959.58

JEFE DE LA UNIDAD DE APOYO ADMINISTRATIVO

LIC. KATIA INCAJENZ ALBARRAN

DIRECTOR GENERAL

LIC. NICOLAS DE JESUS TRINIDAD NAFATE

2111 123 1 INSTITUTO DE FORMACION POLICIAL


Del 1 de Enero al 30 de septiembre del 2014

TRANSFERENCIAS

TRANSFERENCIAS	JUSTIFICACION
SIN MOVIMIENTOS	No se han realizado transferencias debido a que no se han sobregirado las partidas presupuestarias y no se ha trabajado con la captura del comprometido devengado ejercido y pagado

JEFE DE LA UNIDAD DE APOYO ADMINISTRATIVO

LIC. KATIA IRINA HENZ ALBARRAN



DIRECTOR GENERAL

LIC. NICOLAS DE JESUS TRINIDAD NAFATE

