



GOBIERNO DEL
ESTADO DE CHIAPAS

"Año del Centenario de la Promulgación de la Constitución
Política de los Estados Unidos Mexicanos"

"Año, del no trabajo Infantil en Chiapas"

SECRETARÍA DE SEGURIDAD
Y PROTECCIÓN CIUDADANA



OFICIO No.: SSPC/CA/ARFyC/ 002318 /2017.

ASUNTO: SE ENVIA CIERRE DE FEBRERO 2017.

TUXTLA GUTIÉRREZ, CHIAPAS; 11 DE ABRIL 2017.



C.P. ROBERTO COUTIÑO ESPINOSA
DIRECTOR DE CONTABILIDAD GUBERNAMENTAL
DE LA SECRETARIA DE HACIENDA
C I U D A D.


Adjunto al presente envío **ESTADO FINANCIERO** de esta Secretaria de Seguridad y Protección Ciudadana, con clave 230-00, correspondiente al **CIERRE** del mes de Febrero del año en curso, según se detalla a continuación:

- BALANZA DE COMPROBACIÓN MENSUAL.
- BALANZA DE COMPROBACIÓN ACUMULADA.
- ESTADO DE SITUACION FINANCIERA
- ESTADO DE CAMBIOS EN LA SITUACION FINANCIERA
- ESTADO DE ACTIVIDADES
- ESTADO ANALITICO DEL ACTIVO
- ANALITICO DE SALDOS
- NOTAS DE MEMORIA
- ESTADO DE VARIACION EN LA HACIENDA PUBLICA
- APLICACIÓN Y DISPONIBILIDAD DEL PRESUPUESTO DE EGRESOS
- ESTADO ANALITICO DE LA DEUDA Y OTROS PASIVOS
- CONCILIACIONES BANCARIAS



Sin otro particular, aprovecho la ocasión para enviarle un cordial saludo

RESPECTUOSAMENTE
COORDINACIÓN DE ADMINISTRACIÓN
COMISARIO JEFE C.P. ANTONIO TORRES DIAZ
COORDINADOR DE ADMINISTRACIÓN



C.c.p. COMISARIO GENERAL MTR. JORGE LUIS LLAVEN ABARCA.- Secretario de Seguridad y Protección Ciudadana - Para su conocimiento
C.c.p. LIC. HUMBERTO PEDRERO MORENO.- Secretario de Hacienda.- Para su conocimiento.
C.c.p. C.P. ALEJANDRO LOPEZ GIRON.—Contralor Interno de la Secretaría de Seguridad y Protección Ciudadana.- Mismo Fin.
C.c.p. EXPEDIENTE/MINUTARIO.C.P. ATD. /RLM / JMRP/ LIC.MJCD....





GOBIERNO CONSTITUCIONAL DEL ESTADO DE CHIAPAS
SECRETARÍA DE SEGURIDAD Y PROTECCIÓN CIUDADANA



SISTEMA CONTABLE 2017
BALANZA DE COMPROBACIÓN MENSUAL

PERÍODO : FEBRERO

Fecha:

Página 1 de 2
11/04/2017

NÚMERO	CUENTA NOMBRE	SALDOS INICIALES DEL 01 DE FEBRERO DE 2017		MOVIMIENTOS DEL MES		SALDOS FINALES AL 28 DE FEBRERO DE 2017	
		DEUDOR	ACREEDOR	DEBE	HABER	DEUDOR	ACREEDOR
1111	Efectivo	20,000.00		10,000.00			30,000.00
1113	Bancos/Dependencias y Otros	4,878,875.05		8,913,878.88			2,886,535.38
1115	Fondos con Afectación Específica	51,886,607.52		168,860,819.00		11,106,018.55	37,949,871.05
1116	Depósitos de Fondos de Terceros en Garantía y/o Administración	10,600.00					10,600.00
1122	Cuentas por Cobrar a Corto Plazo	23,862,207.80					23,862,207.80
1123	Deudores Diversos por Cobrar a Corto Plazo	116,338.00		1,663,447.00	17,108.00		1,762,677.00
1131	Anticipo a Proveedores por Adquisición de Bienes y Prestación de Servicios a Corto Plazo	2,361,142.31					2,361,142.31
1134	Anticipo a Contratistas por Obras Públicas a Corto Plazo	0.03					0.03
1221	Documentos por Cobrar a Largo Plazo	3,343,104.44					3,343,104.44
1231	Terrenos	9,926,911.00					9,926,911.00
1233	Edificios no Habitacionales	95,384,715.63					95,384,715.63
1234	Infraestructura	9,386,428.71					9,386,428.71
1235	Construcciones en Proceso en Bienes de Dominio Público	17,868,765.86					17,868,765.86
1236	Construcciones en Proceso en Bienes Propios	155,007,917.38					155,007,917.38
1241	Mobiliario y Equipo de Administración	36,577,902.32					36,577,902.32
1242	Mobiliario y Equipo Educativo y Recreativo	9,199,596.89					9,199,596.89
1243	Equipo e Instrumental Médico y de Laboratorio	3,228,169.95					3,228,169.95
1244	Vehículos y Equipo de Transporte	341,308,531.46					341,308,531.46
1245	Equipo de Defensa y Seguridad	176,503,883.60					176,503,883.60
1246	Maquinaria, Otros Equipos y Herramientas	104,137,590.31					104,137,590.31
1248	Activos Biológicos	2,030,304.36			137,000.00		1,893,304.36
1251	Software	1,738,357.44					1,738,357.44
1279	Otros Activos Diferidos	730,633,717.70		135,038,346.96	35,639,017.27		830,033,047.38
2111	Servicios Personales por Pagar a Corto Plazo		10,051,624.10	5,732,975.78			4,318,648.32
2112	Proveedores por Pagar a Corto Plazo		12,518,522.14	57,232,787.52	55,447,982.80		10,733,717.42
2117	Retenciones y Contribuciones por Pagar a Corto Plazo		1,636,598.38	57,407.24	80,627.82		1,659,818.96
2119	Otras Cuentas por Pagar a Corto Plazo		252,334,280.35	57,837.80	57,980.87		252,334,433.42
2199	Otros Pasivos Circulantes		0.30				0.30
2211	Proveedores por Pagar a Largo Plazo		301,240.67				301,240.67

2



GOBIERNO CONSTITUCIONAL DEL ESTADO DE CHIAPAS
SECRETARÍA DE SEGURIDAD Y PROTECCIÓN CIUDADANA



SISTEMA CONTABLE 2017
BALANZA DE COMPROBACIÓN MENSUAL

PERÍODO : FEBRERO

Página 2 de 2
Fecha: 11/04/2017

NÚMERO	CUENTA NOMBRE	SALDOS INICIALES DEL 01 DE FEBRERO DE 2017		MOVIMIENTOS DEL MES		SALDOS FINALES AL 28 DE FEBRERO DE 2017	
		DEUDOR	ACREEDOR	DEBE	HABER	DEUDOR	ACREEDOR
2252	Fondos en Administración a Largo Plazo		272,620.43				272,620.43
3120	Donaciones de Capital		2,495,571.90				2,495,571.90
3220	Resultados de Ejercicios Anteriores		1,328,735,719.71	2,867,300.47	2,730,300.47		1,328,598,719.71
3262	Operaciones Internas de Egresos		170,846,279.78		131,220,623.36		302,066,903.14
5121	Materiales de Administración. Emisión de Documentos y Artículos Oficiales			26,912.00		26,912.00	
5122	Alimentos y Utensilios			52,998,411.64	14,782,502.00	38,215,909.64	
5125	Productos Químicos, Farmacéuticos y de Laboratorio			24,644.20		24,644.20	
5126	Cambustibles, Lubrificantes y Aditivos			1,300.00		1,300.00	
5129	Herramientas, Refacciones y Accesorios Menores			15,358.40		15,358.40	
5131	Servicios Básicos			288,545.44	101,674.84	186,870.60	
5132	Servicios de Arrendamiento			92,811.12		92,811.12	
5137	Servicios de Traslado y Viáticos			15,808.00		15,808.00	
8210	Presupuesto de Egresos Aprobado		1,999,201,600.30				1,999,201,600.30
8220	Presupuesto de Egresos por Ejercer	2,027,701,600.30		64,985,920.85	132,374,132.36	1,960,313,388.79	
8230	Modificaciones al Presupuesto de Egresos Aprobado		28,500,000.00	88,385,450.00	59,730,140.45	155,309.55	
8240	Presupuesto de Egresos Comprometido			58,872,859.20	58,719,571.20	153,288.00	
8250	Presupuesto de Egresos Devengado			55,463,790.80	53,463,790.80	2,000,000.00	
8260	Presupuesto de Egresos Ejercido			40,578,813.96	39,572,629.52	1,006,984.44	
8270	Presupuesto de Egresos Pagado			37,572,629.52	2,000,000.00	35,572,629.52	
SUMAS :		3,806,894,068.06	3,806,894,068.06	779,758,655.78	779,758,655.78	3,901,983,274.67	3,901,983,274.67

C.P. ANTONIO TORRES DÍAZ
COORDINADOR DE ADMINISTRACIÓN

C.P. ROBERTO LÓPEZ MONZÓN
JEFE DEL ÁREA DE RECURSOS FINANCIEROS



GOBIERNO CONSTITUCIONAL DEL ESTADO DE CHIAPAS
SECRETARÍA DE SEGURIDAD Y PROTECCIÓN CIUDADANA



SISTEMA CONTABLE 2017
BALANZA DE COMPROBACIÓN ACUMULADA

PERÍODO : DEL 1o. DE ENERO AL 28 DE FEBRERO DE 2017

Fecha:

Página 1 de 2
11/04/2017

NÚMERO	CUENTA NOMBRE	SALDOS INICIALES DEL 01 DE ENERO DE 2017		MOVIMIENTOS DEL MES		SALDOS FINALES AL 28 DE FEBRERO DE 2017	
		DEUDOR	ACREEDOR	DEBE	HABER	DEUDOR	ACREEDOR
1111	Efectivo			30,000.00			30,000.00
1113	Bancos/Dependencias y Otros	4,472,162.59		14,562,723.43	16,348,350.64	2,586,535.38	
1115	Fondos con Afectación Específica	55,199,369.12		338,923,721.14	357,173,419.21	37,949,671.05	
1116	Depósitos de Fondos de Terceros en Garantía y/o Administración	10,600.00				10,600.00	
1122	Cuentas por Cobrar a Corto Plazo	23,862,207.80				23,862,207.80	
1123	Deudores Diversos por Cobrar a Corto Plazo			1,779,785.00	17,108.00	1,762,677.00	
1131	Anticipo a Proveedores por Adquisición de Bienes y Prestación de Servicios a Corto Plazo	2,361,142.31				2,361,142.31	
1134	Anticipo a Contratistas por Obras Públicas a Corto Plazo	0.03				0.03	
1221	Documentos por Cobrar a Largo Plazo	3,343,104.44				3,343,104.44	
1231	Terrenos	9,926,911.00				9,926,911.00	
1233	Edificios no Habitacionales	95,384,715.63				95,384,715.63	
1234	Infraestructura	9,386,428.71				9,386,428.71	
1235	Construcciones en Proceso en Bienes de Dominio Público	17,868,765.86				17,868,765.86	
1236	Construcciones en Proceso en Bienes Propios	155,007,917.38				155,007,917.38	
1241	Mobiliario y Equipo de Administración	36,577,902.32				36,577,902.32	
1242	Mobiliario y Equipo Educativo y Recreativo	9,199,596.89				9,199,596.89	
1243	Equipo e Instrumental Médico y de Laboratorio	3,229,169.95				3,229,169.95	
1244	Vehículos y Equipo de Transporte	341,308,531.46				341,308,531.46	
1245	Equipo de Defensa y Seguridad	176,503,883.60				176,503,883.60	
1246	Maquinaria, Otros Equipos y Herramientas	104,137,590.31				104,137,590.31	
1248	Activos Biológicos	2,030,304.36			137,000.00	1,893,304.36	
1251	Software	1,738,357.44				1,738,357.44	
1279	Otros Activos Diferidos	574,228,457.48		294,831,511.10	36,026,921.19	830,033,047.38	
2111	Servicios Personales por Pagar a Corto Plazo		16,273,091.78	11,954,443.48			4,318,648.32
2112	Proveedores por Pagar a Corto Plazo		18,669,850.91	63,384,116.29	55,447,982.80		10,733,717.42
2113	Contratistas por Obras Públicas por Pagar a Corto Plazo		1,943,839.72	1,943,839.72			
2117	Retenciones y Contribuciones por Pagar a Corto Plazo		1,712,588.26	191,610.24	138,840.84		1,659,818.96
2119	Otras Cuentas por Pagar a Corto Plazo		252,276,452.15	57,837.80	115,819.07		252,334,433.42
2199	Otros Pasivos Circulantes		96,143.15	96,142.85			0.30

2



GOBIERNO CONSTITUCIONAL DEL ESTADO DE CHIAPAS
SECRETARÍA DE SEGURIDAD Y PROTECCIÓN CIUDADANA



SISTEMA CONTABLE 2017
BALANZA DE COMPROBACIÓN ACUMULADA

PERÍODO : DEL 1o. DE ENERO AL 28 DE FEBRERO DE 2017

Página 2 de 2
Fecha: 11/04/2017

NÚMERO	CUENTA NOMBRE	SALDOS INICIALES DEL 01 DE ENERO DE 2017		MOVIMIENTOS DEL MES		SALDOS FINALES AL 28 DE FEBRERO DE 2017	
		DEUDOR	ACREEDOR	DEBE	HABER	DEUDOR	ACREEDOR
2211	Proveedores por Pagar a Largo Plazo		301,240.67				301,240.67
2252	Fondos en Administración a Largo Plazo		272,620.43				272,620.43
3120	Donaciones de Capital		2,495,571.90				2,495,571.90
3210	Resultados del Ejercicio (Ahorro/Desahorro)		273,067,180.65	273,067,180.65			
3220	Resultados de Ejercicios Anteriores		1,055,668,539.06	6,865,698.41	279,795,879.06		1,328,596,719.71
3262	Operaciones Internas de Egresos				302,066,903.14		302,066,903.14
5121	Materiales de Administración, Emisión de Documentos y Artículos Oficiales			26,912.00		26,912.00	
5122	Alimentos y Utensilios			52,996,411.64	14,782,502.00	38,215,909.64	
5125	Productos Químicos, Farmacéuticos y de Laboratorio			24,644.20		24,644.20	
5126	Combustibles, Lubricantes y Aditivos			1,300.00		1,300.00	
5129	Herramientas, Refacciones y Accesorios Menores			15,358.40		15,358.40	
5131	Servicios Básicos			288,545.44	101,674.84	186,870.60	
5132	Servicios de Arrendamiento			92,811.12		92,811.12	
5137	Servicios de Traslado y Viáticos			15,808.00		15,808.00	
6210	Presupuesto de Egresos Aprobado				1,999,201,600.30		1,999,201,600.30
8220	Presupuesto de Egresos por Ejercer			2,092,722,678.58	132,409,289.79	1,960,313,388.79	
8230	Modificaciones al Presupuesto de Egresos Aprobado			88,420,607.43	88,265,297.88	155,309.55	
8240	Presupuesto de Egresos Comprometido			58,872,859.20	58,719,571.28	153,288.00	
8250	Presupuesto de Egresos Devengado			55,463,790.80	53,483,790.80	2,000,000.00	
8260	Presupuesto de Egresos Ejercido			40,578,613.96	39,572,629.52	1,006,984.44	
8270	Presupuesto de Egresos Pagado			37,572,629.52	2,000,000.00	35,572,629.52	
SUMAS :		1,622,777,118.68	1,622,777,118.68	3,436,784,680.38	3,436,784,680.38	3,001,983,274.67	3,001,983,274.67

C.P. ANTONIO TORRES DÍAZ
COORDINADOR DE ADMINISTRACIÓN

C.P. ROBERTO LÓPEZ MONZÓN
JEFE DEL ÁREA DE RECURSOS FINANCIEROS

SISTEMA CONTABLE 2017
ESTADO DE SITUACIÓN FINANCIERA
AL 28 DE FEBRERO DEL 2017

Página 1 de 2

Fecha: 17/04/2017

ACTIVO	2017	2016	PASIVO	2017	2016
ACTIVO			PASIVO		
Activo Circulante			Activo Circulante		
Efectivo y Equivalentes	81,363,812.86	119,364,263.42	Cuentas por Pagar a Corto Plazo	638,093,238.24	661,791,646.64
Electivo	60,000.00		Servicios Personales por Pagar a Corto Plazo	8,637,266.64	32,546,183.56
Bancos/Dependencias y Otros	5,373,070.78	8,944,325.18	Proveedores por Pagar a Corto Plazo	21,467,434.84	37,319,701.82
Fondos con Afectación Específica	75,869,342.10	110,386,738.24	Contratistas por Obras Públicas por Pagar a Corto Plazo		3,887,679.44
Deducciones de Fondos de Terceros en Garantía y/o Administración	21,200.00	21,200.00	Retenciones y Contribuciones por Pagar a Corto Plazo	3,319,637.92	3,425,176.52
Derechos a Recibir Efectivo o Equivalentes	61,249,789.80	47,724,416.80	Otras Cuentas por Pagar a Corto Plazo	504,889,868.04	504,552,904.30
Cuentas por Cobrar a Corto Plazo	47,724,416.80	47,724,416.80	Documentos por Pagar a Corto Plazo		
Deudores Diversos por Cobrar a Corto Plazo	3,529,394.00		Porción a Corto Plazo de la Deuda Pública a Largo Plazo		
Derechos a Recibir Bienes o Servicios	4,722,284.68	4,722,284.68	Títulos y Valores a Corto Plazo		
Anticipos a Proveedores por Adquisición de Bienes y Prestación de Servicios a Corto Plazo	4,722,284.62	4,722,284.62	Pasivos Diferidos a Corto Plazo		
Anticipo a Contratistas por Obras Públicas a Corto Plazo	0.08	0.08	Fondos y Bienes de Terceros en Garantía y/o Administración a Corto Plazo		
Inventarios			Provisiones a Corto Plazo		
Almacenes			Otros Pasivos a Corto Plazo	0.80	192,286.30
Estimación por Pérdida o Deterioro de Activos Circulantes			Otros Pasivos Circulantes	0.60	192,286.30
Otros Activos Circulantes			Total de Pasivos Circulantes	638,093,238.64	661,943,931.94
Total de Activos Circulantes	137,328,087.14	171,810,883.70	Pasivo No Circulante		
Activo No Circulante			Cuentas por Pagar a Largo Plazo	602,481.34	602,481.34
Inversiones Financieras a Largo Plazo			Proveedores por Pagar a Largo Plazo	602,481.34	602,481.34
Derechos a Recibir Efectivo o Equivalentes a Largo Plazo	6,688,208.88	6,688,208.88	Documentos por Pagar a Largo Plazo		
Documentos por Cobrar a Largo Plazo	6,688,208.88	6,688,208.88	Deuda Pública a Largo Plazo		
Bienes Inmuebles, Infraestructura y Construcciones en Proceso	678,148,477.16	678,148,477.16	Pasivos Diferidos a Largo Plazo		
Terrenos	18,853,822.00	18,853,822.00	Fondos y Bienes de Terceros en Garantía y/o Administración a Largo Plazo	545,240.88	545,240.88
Edificios no Habitacionales	190,786,431.26	190,786,431.26	Fondos en Administración a Largo Plazo	545,240.88	545,240.88
Infraestructura	18,772,857.42	18,772,857.42	Provisiones a Largo Plazo		
Construcciones en Proceso en Bienes de Dominio Público	35,737,531.72	35,737,531.72	Total de Pasivos No Circulantes	1,147,723.20	1,147,723.20
Construcciones en Proceso en Bienes Propios	310,015,834.76	310,015,834.76	Total de Pasivo	639,240,961.84	663,091,655.14
Bienes Muebles	1,345,899,987.78	1,345,973,867.78	HACIENDA PÚBLICA / PATRIMONIO		
Mobiliario y Equipo de Administración	73,155,804.64	73,155,804.64	Hacienda Pública/Patrimonio Contribuido	4,991,143.80	4,991,143.80
Mobiliario y Equipo Educativo y Recreativo	18,399,193.78	18,399,193.78	Aportaciones		
Equipo e Instrumental Médico y de Laboratorio	8,458,339.90	8,458,339.90	Donaciones de Capital	4,991,143.80	4,991,143.80
Vehículos y Equipo de Transporte	662,617,062.92	662,617,062.92	Donaciones de Capital	4,991,143.80	4,991,143.80
Equipo de Defensa y Seguridad	353,007,767.20	353,007,767.20	Actualización de la Hacienda Pública/Patrimonio		
Maquinaría, Otros Equipos y Herramientas	208,276,180.62	208,276,180.62	Hacienda Pública/Patrimonio Generado	2,184,122,017.78	2,657,471,439.42
Activos Biológicos	3,786,808.72	4,060,808.72	Resultados del Ejercicio (Ahorro/Desahorro)	628,874,878.36	646,134,261.30
Activos Intangibles	3,478,714.88	3,478,714.88	Resultados del Ejercicio (Ahorro/Desahorro)	526,874,578.36	546,134,261.30
Software	3,478,714.88	3,478,714.88	Resultados de Ejercicios Anteriores	2,687,197,439.42	2,111,337,078.12
Depreciación, Deterioro y Amortización Acumulada de Bienes			Resultados de Ejercicios Anteriores	2,657,197,439.42	2,111,337,078.12
Resultados de Ejercicios Anteriores			Reservas		
Activos Diferidos	1,660,088,094.19	1,142,688,014.98	Reconciliaciones de Resultados de Ejercicios Anteriores		
Otros Activos Diferidos	1,660,088,094.78	1,142,458,014.98	Exceso o Insuficiencia en la Actualización de la Hacienda Pública/Patrimonio		
Estimación por Pérdida o Deterioro de Activos No Circulantes			Resultado por Posición Monetaria		
Otros Activos no Circulantes			Resultado por Tenencia de Activos no Monetarios		
Total de Activos No Circulantes	3,591,078,483.48	3,873,743,273.66	Total Hacienda Pública/Patrimonio	3,189,183,181.88	2,662,487,883.22
Total del Activo	3,728,404,129.82	3,246,954,237.38	Total del Pasivo y Hacienda Pública/Patrimonio	3,728,404,129.82	3,246,954,237.38

SISTEMA CONTABLE 2017
ESTADO DE SITUACIÓN FINANCIERA
AL 28 DE FEBRERO DEL 2017

Página 2 de 2
Fecha: 17/04/2017

ACTIVO	2017	2016	PASIVO	2017	2016
--------	------	------	--------	------	------


C.P. ANTONIO TORRES DÍAZ

COORDINADOR DE ADMINISTRACIÓN


C.P. ROBERTO LÓPEZ MONZÓN

JEFE DEL ÁREA DE RECURSOS FINANCIEROS

"Bajo protesta de decir verdad declaramos que los Estados Financieros y sus notas, son razonablemente correctos y son responsabilidad del emisor".

SISTEMA CONTABLE 2017
ESTADO DE SITUACIÓN FINANCIERA
AL 28 DE FEBRERO DEL 2017

Página 1 de 2
Fecha: 11/04/2017

ACTIVO	2017	2016	PASIVO	2017	2016
ACTIVO			PASIVO		
Activo Circulante			Pasivo Circulante		
Efectivo y Equivalentes			Cuentas por Pagar a Corto Plazo		
Efectivo	40,878,808.43	59,882,131.71	Servicios Personales por Pagar a Corto Plazo	288,046,618.12	286,875,822.82
Bonos/Depositos y Otros	30,000.00		Proveedores por Pagar a Corto Plazo	4,318,848.32	18,273,091.78
Foncos con Alocación Especifica	2,608,335.38	4,472,162.59	Contratistas por Otros Públicos por Pagar a Corto Plazo	10,733,717.42	18,089,850.91
Depositos de Foncos de Terceros en Garantía y/o Administración	37,848,871.05	53,198,368.12			1,843,639.72
	10,800.00	10,800.00			
Derechos a Recibir Efectivo o Equivalentes	23,624,884.88	23,862,287.88	Retenciones y Contribuciones por Pagar a Corto Plazo	1,859,810.86	1,712,588.26
Cuentas por Cobrar a Corto Plazo	23,862,207.80	23,862,207.80	Otras Cuentas por Pagar a Corto Plazo	262,334,433.42	252,276,452.15
Deudores Diversos por Cobrar a Corto Plazo	1,782,877.00				
Derechos a Recibir Bienes o Servicios	2,381,142.34	2,381,142.34	Documentos por Pagar a Corto Plazo		
Anticipos a Proveedores por Adquisición de Bienes y Prestación de Servicios a Corto Plazo	2,381,142.31	2,381,142.31	Porción a Corto Plazo de la Deuda Pública a Largo Plazo		
Anticipos e Contratos por Obras Públicas a Corto Plazo	0.03	0.03			
Inventarios			Títulos y Valores a Corto Plazo		
Almacenas			Pasivos Diferidos a Corto Plazo		
			Foncos y Bienes de Terceros en Garantía y/o Administración a Corto Plazo		
Estimación por Pérdida o Detenimiento de Activos Circulantes					
Otros Activos Circulantes			Provisiones a Corto Plazo		
Total de Activos Circulantes	88,883,833.87	88,905,481.85	Otros Pasivos a Corto Plazo	0.30	85,143.15
Activo No Circulante			Otros Pasivos Circulantes	0.30	96,143.15
Inversiones Financieras a Largo Plazo			Total de Pasivos Circulantes	288,046,618.42	290,871,868.87
Derechos a Recibir Efectivo o Equivalentes a Largo Plazo	3,343,104.44	3,343,104.44	Pasivo No Circulante		
			Cuentas por Pagar a Largo Plazo	301,240.87	301,240.87
Documentos por Cobrar a Largo Plazo	3,343,104.44	3,343,104.44	Proveedores por Pagar a Largo Plazo	301,240.87	301,240.87
Bienes Inmuebles, Infraestructura y Construcciones en Proceso	287,874,738.58	287,874,738.58			
Terminos	9,928,911.00	9,928,911.00	Documentos por Pagar a Largo Plazo		
Edificios no Habitacionales	95,384,715.83	95,384,715.83	Deuda Pública a Largo Plazo		
Infraestructura	9,386,428.71	9,386,428.71			
Construcciones en Proceso en Bienes de Dominio Público	17,886,785.88	17,886,785.88	Pasivos Diferidos a Largo Plazo		
Construcciones en Proceso en Bienes Propios	155,007,917.38	155,007,917.38			
Bienes Muebles	672,848,978.88	672,848,978.88	Foncos y Bienes de Terceros en Garantía y/o Administración a Largo Plazo	272,820.43	272,820.43
Mobiliario y Equipo de Administración	36,577,802.32	36,577,802.32			
Mobiliario y Equipo Educativo y Recreativo	9,190,598.89	9,190,598.89	Fondos en Administración a Largo Plazo	272,820.43	272,820.43
Equipo e Instrumental Médico y de Laboratorio	3,229,189.95	3,229,189.95			
Vehículos y Equipo de Transporte	341,308,531.48	341,308,531.48	Provisiones a Largo Plazo		
Equipo de Defensa y Seguridad	176,503,883.80	176,503,883.80			
Maquinaría, Otros Equipos y Herramientas	104,137,590.31	104,137,590.31	Total de Pasivos No Circulantes	673,881.10	673,881.10
Activos Biológicos	1,689,304.36	2,030,304.36	Total de Pasivo	288,620,479.52	291,545,827.07
Activos Intangibles	1,738,357.44	1,738,357.44	HACIENDA PÚBLICA / PATRIMONIO		
Software	1,738,357.44	1,738,357.44	Hacienda Pública/Patrimonio Contribuido	2,486,571.80	2,486,571.80
Depreciación, Detentado y Amortización Acumulada de Bienes			Aportaciones		
			Donaciones de Capital	2,486,571.80	2,486,571.80
Activos Diferidos	630,033,047.38	671,228,487.48	Donaciones de Capital	2,486,571.80	2,486,571.80
			Actualización de la Hacienda Pública/Patrimonio		
Otros Activos Diferidos	630,033,047.38	671,228,487.48	Hacienda Pública/Patrimonio Generado	1,592,088,068.88	1,328,735,719.71
			Resultados del Ejercicio (Ahorro/Desahorro)	283,487,288.18	373,047,180.65
Estimación por Pérdida o Detenimiento de Activos no Circulantes			Resultados del Ejercicio (Ahorro/Desahorro)	283,487,288.18	373,047,180.65
Otros Activos no Circulantes			Resultados de Ejercicios Anteriores	1,328,598,719.71	1,055,688,538.08
			Resultados de Ejercicios Anteriores	1,328,598,719.71	1,055,688,538.08
			Revaluos		
Total de Activos No Circulantes	1,786,539,228.74	1,838,871,824.81	Reservas		
Total del Activo	1,884,392,962.61	1,822,777,118.88	Rectificaciones de Resultados de Ejercicios Anteriores		
			Exceso o Ineficiencia en la Actualización de la Hacienda Pública/Patrimonio		
			Resultado por Posición Monetaria		
			Resultado por Tenencia de Activos no Monetarios		
			Total Hacienda Pública/Patrimonio	1,594,681,640.79	1,331,231,291.81
			Total del Pasivo y Hacienda Pública/Patrimonio	1,884,202,960.31	1,822,777,118.88

SISTEMA CONTABLE 2017
ESTADO DE SITUACIÓN FINANCIERA
AL 28 DE FEBRERO DEL 2017

Página 2 de 2
Fecha: 11/04/2017

ACTIVO	2017	2016	PASIVO	2017	2016
--------	------	------	--------	------	------

C.P. ANTONIO TORRES DÍAZ

COORDINADOR DE ADMINISTRACIÓN

C.P. ROBERTO LÓPEZ MONZÓN

JEFE DEL ÁREA DE RECURSOS FINANCIEROS

"Bajo protesta de decir verdad declaramos que los Estados Financieros y sus notas, son razonablemente correctos y son responsabilidad del emisor".



SISTEMA CONTABLE 2017
 ESTADO DE ACTIVIDADES
 DEL 1o. DE ENERO AL 28 DE FEBRERO DE 2017

Fecha:

NOMBRE	2017	2016
INGRESOS Y OTROS BENEFICIOS		
INGRESOS DE GESTIÓN		
Impuestos		
Impuestos sobre los Ingresos		
Impuestos sobre el Patrimonio		
Impuestos sobre la Producción, el Consumo y las Transacciones		
Impuestos al Comercio Exterior		
Impuestos sobre Nóminas y Asimilables		
Impuestos Ecológicos		
Accesorios de Impuestos		
Otros Impuestos		
Cuotas y Aportaciones de Seguridad Social		
Contribuciones de Mejoras		
Derechos		
Productos de Tipo Corriente		
Aprovechamientos de Tipo Corriente		
Ingresos por Venta de Bienes y Servicios		
Otras Contribuciones Causadas en Ejercicios Anteriores		
Participaciones, y Aportaciones		
Participaciones		
Aportaciones		
Convenios		
Transferencias, Asignaciones, Subsidios y Otras Ayudas		
Transferencias Internas y Asignaciones al Sector Público		
Transferencias al Resto del Sector Público		
Subsidios y Subvenciones		
Ayudas Sociales		
Pensiones y Jubilaciones		
Transferencias del Exterior		
OTROS INGRESOS Y BENEFICIOS		
Ingresos Financieros		
Intereses Ganados de Valores, Créditos, Bonos y Otros		
Otros Ingresos Financieros		
Incremento por Variación de Inventarios		
Disminución del Exceso de Estimaciones por Pérdida o Deterioro u Obsolescencia y Provisiones		

2

SISTEMA CONTABLE 2017
ESTADO DE ACTIVIDADES

DEL 1o. DE ENERO AL 28 DE FEBRERO DE 2017

Fecha: 17/04/2017

Página 1 de 1

	2017	2016
INGRESOS Y OTROS BENEFICIOS		
<i>Ingresos de la Gestión</i>		
Impuestos		
Cuotas y Aportaciones de Seguridad Social		
Contribuciones de Mejoras		
Derechos		
Productos de Tipo Corriente		
Aprovechamientos de Tipo Corriente		
Ingresos por Venta de Bienes y Servicios		
Ingresos no Comprendidos en las Fracciones de la Ley de Ingresos Causados en Ejercicios Fiscales Anteriores Pendientes de Liquidación o Pago		
<i>Participaciones, Aportaciones, Transferencias, Asignaciones, Subsidios y Otras Ayudas</i>		
Participaciones y Aportaciones		
Transferencias, Asignaciones, Subsidios y Otras Ayudas		
<i>Otros Ingresos y Beneficios</i>		
Ingresos Financieros		
Incremento por Variación de Inventarios		
Disminución del Exceso de Estimaciones por Pérdida o Deterioro U Obsolescencia		
Disminución del Exceso de Provisiones		
Otros Ingresos y Beneficios Varios		302,066,903.14
Total de Ingresos y Otros Beneficios		302,066,903.14
GASTOS Y OTRAS PÉRDIDAS		
<i>Gastos de Funcionamiento</i>		
Servicios Personales		38,284,124.24
Materiales y Suministros		295,489.72
Servicios Generales		
<i>Transferencias, Asignaciones, Subsidios y Otras Ayudas</i>		
Transferencias Internas y Asignaciones al Sector Público		
Transferencias al Resto del Sector Público		
Subsidios y Subvenciones		
Ayudas Sociales		
Pensiones y Jubilaciones		
Transferencias a Fidelcomisos, Mandatos y Contratos Análogos		
Transferencias a la Seguridad Social		
Donativo		
Transferencias al Exterior		
<i>Participaciones y Aportaciones</i>		
Participaciones		
Aportaciones		
Convenios		
<i>Intereses, Comisiones y Otros Gastos de la Deuda Pública</i>		
Intereses de la Deuda Pública		
Comisiones de la Deuda Pública		
Gastos de la Deuda Pública		
Costo por Coberturas		
Apoyos Financieros		
<i>Otros Gastos y Pérdidas Extraordinarias</i>		
Estimaciones, Depreciaciones, Deterioros, Obsolescencias, y Amortizaciones		
Provisiones		
Disminución de Inventarios		
Aumento por Inadecuación de Estimaciones por Pérdida o Deterioro y Obsolescencia		
Aumento por Insuficiencia de Provisiones		
Otros Gastos		
<i>Inversión Pública</i>		
Inversión Pública no Capitalizable		
Total de Gastos y Otras Pérdidas		38,579,613.96
Resultados del Ejercicio (Ahorro/Desahorro)		263,487,289.18

C.P. ANTONIO TORRES DÍAZ

COORDINADOR DE ADMINISTRACIÓN

C.P. ROBERTO LÓPEZ MONZÓN

JEFE DEL ÁREA DE RECURSOS FINANCIEROS

"Bajo protesta de decir verdad declaramos que los Estados Financieros y sus notas, son razonablemente correctos y son responsabilidad del emisor".

SISTEMA CONTABLE 2017
ESTADO DE ACTIVIDADES
DEL 1o. DE ENERO AL 28 DE FEBRERO DE 2017

Página 2 de 3
11/04/2017

Fecha:

NOMBRE	2017	2016
Otros Ingresos y Beneficios Varios	302,066,903.14	
TOTAL DE INGRESOS	302,066,903.14	
GASTOS Y OTRAS PÉRDIDAS		
GASTOS DE FUNCIONAMIENTO		
Servicios Personales		
Materiales y Suministros	38,284,124.24	
Servicios Generales	295,489.72	
Transferencias, Asignaciones, Subsidios y Otras Ayudas		
Transferencias Internas y Asignaciones al Sector Público		
Transferencias al Resto del Sector Público		
Subsidios y Subvenciones		
Ayudas Sociales		
Pensiones y Jubilaciones		
Transferencias a Fideicomisos, Mandatos y Contratos Análogos		
Transferencias a la Seguridad Social		
Donativo		
Transferencias al Exterior		
Participaciones y Aportaciones		
Participaciones		
Aportaciones		
Convenios		
Intereses, Comisiones y Otros Gastos de la Deuda Pública		
Otros Gastos y Pérdidas Extraordinarias		
Estimaciones, Depreciaciones, Deterioros, Obsolescencias, Amortizaciones y Provisiones		
Disminución de Inventarios		
Aumento por Insuficiencia de Estimaciones por Pérdida, Deterioro u Obsolescencia y Provisiones		
Otros Gastos		
Resultado Integral de Financiamiento (RIF)		
Otras Pérdidas		
Inversión Pública		
Construcción de Bienes no Capitalizable		

7

SISTEMA CONTABLE 2017
ESTADO DE ACTIVIDADES
DEL 1o. DE ENERO AL 28 DE FEBRERO DE 2017

Página 3 de 3
11/04/2017

Fecha:

NOMBRE	2017	2016
TOTAL DE GASTOS Y OTRAS PÉRDIDAS	38,579,613.96	
RESULTADOS DEL EJERCICIO (AHORRO/DESAHORRO)	263,487,289.18	

C.P. ANTONIO TORRES DÍAZ
COORDINADOR DE ADMINISTRACIÓN

C.P. ROBERTO LÓPEZ MONZON
JEFE DEL ÁREA DE RECURSOS FINANCIEROS

"Bajo protesta de decir verdad declaramos que los Estados Financieros y sus notas, son razonablemente correctos y son responsabilidad del emisor".

SISTEMA CONTABLE 2017
ESTADO DE VARIACIÓN EN LA HACIENDA PÚBLICA

DEL 01 DE ENERO AL 28 DE FEBRERO DE 2017

Página 1 de 1

Fecha:

11/04/2017

Concepto	Hacienda Pública / Patrimonio Contribuido	Hacienda Pública / Patrimonio Generado de Ejercicios Anteriores	Hacienda Pública / Patrimonio Generado del Ejercicio	Ajustes por Cambios de Valor	Total
Rectificaciones de Resultados de Ejercicios Anteriores					
Patrimonio Neto Inicial Ajustado del Ejercicio	2,495,571.90				2,495,571.90
Aportaciones					
Donaciones de Capital	2,495,571.90				2,495,571.90
Actualización de la Hacienda Pública/Patrimonio					
Variaciones de la Hacienda Pública/Patrimonio Neto del Ejercicio		1,055,668,539.06	273,067,180.65		1,328,735,719.71
Resultados del Ejercicio: Ahorro/Desahorro			273,067,180.65		273,067,180.65
Resultados del Ejercicios Anteriores		1,055,668,539.06			1,055,668,539.06
Revalúos					
Reservas					
Hacienda Pública/Patrimonio Neto Final del Ejercicio 2016	2,495,571.90	1,055,668,539.06	273,067,180.65		1,331,231,291.61
Cambios en la Hacienda Pública / Patrimonio Neto del Ejercicio 2017					
Aportaciones					
Donaciones de Capital					
Actualización de la Hacienda Pública/Patrimonio					
Variaciones de la Hacienda Pública/Patrimonio Neto del Ejercicio		272,930,180.65	(9,579,891.47)		263,350,289.18
Resultados del Ejercicio: Ahorro/Desahorro			263,487,289.18		263,487,289.18
Resultados de Ejercicios Anteriores		272,930,180.65	(273,067,180.65)		(137,000.00)
Revalúos					
Reservas					
Saldo Neto en la Hacienda Pública/Patrimonio 2017	2,495,571.90	1,328,598,719.71	263,487,289.18		1,594,581,580.79

C.P. ANTONIO TORRES DÍAZ

COORDINADOR DE ADMINISTRACIÓN

C.P. ROBERTO LÓPEZ MONZÓN

JEFE DEL ÁREA DE RECURSOS FINANCIEROS

"Bajo protesta de decir verdad declaramos que los Estados Financieros y sus notas, son razonablemente correctos y son responsabilidad del emisor".

SISTEMA CONTABLE 2017
ESTADO ANALITICO DEL ACTIVO

DEL 01 DE ENERO AL 28 DE FEBRERO DEL 2017

Página 1 de 3
Fecha: 11/04/2017

No. Cta.	Cuenta Contable	Saldo Inicial (SI)	Cargos del Período	Abonos del Período	Saldo Final (SF)	Variación del Período
11	ACTIVO CIRCULANTE	85,905,481.85	356,296,229.57	373,538,877.85	68,662,833.57	(17,242,648.28)
111	Efectivo y Equivalentes	59,682,131.71	354,516,444.57	373,521,769.85	40,676,806.43	(19,005,325.28)
1111	Efectivo		30,000.00		30,000.00	30,000.00
1112	Bancos/Tesorería					
1113	Bancos/Dependencias y Otros	4,472,162.59	14,562,723.43	16,348,350.64	2,686,535.38	(1,785,627.21)
1114	Inversiones Temporales (Hasta 3 meses)					
1115	Fondos con Afectación Específica	55,199,369.12	339,923,721.14	357,173,419.21	37,949,671.05	(17,249,698.07)
1116	Depósitos de Fondos de Terceros en Garantía y/o Administración	10,600.00			10,600.00	
1119	Otros Efectivos y Equivalentes					
112	Derechos a Recibir Efectivo o Equivalentes	23,862,207.80	1,779,785.00	17,108.00	25,624,884.80	1,762,677.00
1121	Inversiones Financieras de Corto Plazo					
1122	Cuentas por Cobrar a Corto Plazo	23,862,207.80			23,862,207.80	
1123	Deudores Diversos por Cobrar a Corto Plazo		1,779,785.00	17,108.00	1,762,677.00	1,762,677.00
1124	Ingresos por Recuperar a Corto Plazo					
1125	Deudores por Anticipos de la Tesorería a Corto Plazo					
1126	Préstamos Otorgados a Corto Plazo					
1129	Otros Derechos a Recibir Efectivo o Equivalentes a Corto Plazo					
113	Derechos a Recibir Bienes o Servicios	2,361,142.34			2,361,142.34	
1131	Anticipo a Proveedores por Adquisición de Bienes y Prestación de Servicios a Corto Plazo	2,361,142.31			2,361,142.31	
1132	Anticipo a Proveedores por Adquisición de Bienes Inmuebles y Muebles a Corto Plazo					
1133	Anticipo a Proveedores por Adquisición de Bienes Intangibles a Corto Plazo					
1134	Anticipo a Contratistas por Obras Públicas a Corto Plazo	0.03			0.03	
1139	Otros Derechos a Recibir Bienes o Servicios a Corto Plazo					
114	Inventarios					
1141	Inventario de Mercancías para Venta					
1142	Inventario de Mercancías Terminadas					
1143	Inventario de Mercancías en Proceso de Elaboración					
1144	Inventario de Materias Primas, Materiales y Suministros para Producción					
1145	Bienes en Tránsito					
115	Almacenes					
1151	Almacén de Materiales y Suministros de Consumo					
116	Estimación por Pérdida o Deterioro de Activos Circulantes					
1161	Estimaciones para Cuentas Incobrables por Derechos a Recibir Efectivo o Equivalentes					
1162	Estimación por Deterioro de Inventarios					
119	Otros Activos Circulantes					
1191	Valores en Garantía					

Z

SISTEMA CONTABLE 2017
ESTADO ANALITICO DEL ACTIVO

DEL 01 DE ENERO AL 28 DE FEBRERO DEL 2017

Página 2 de 3

Fecha: 11/04/2017

No. Cta.	Cuenta Contable	Saldo Inicial (SI)	Cargos del Período	Abonos del Período	Saldo Final (SF)	Variación del Período
1192	Bienes en Garantía (excluye depósitos de fondos)					
1193	Bienes Derivados de Embargos, Decomisos, Aseguramientos y Dación en Pago					
1194	Adquisición con Fondos de Terceros					
12	ACTIVO NO CIRCULANTE	1,536,871,636.83	294,831,511.10	36,163,921.19	1,795,539,226.74	258,667,589.91
121	Inversiones Financieras a Largo Plazo					
1211	Inversiones a Largo Plazo					
1212	Títulos y Valores a Largo Plazo					
1213	Fideicomisos, Mandatos y Contratos Análogos					
1214	Participaciones y Aportaciones de Capital					
122	Derechos a Recibir Efectivo o Equivalentes a Largo Plazo	3,343,104.44			3,343,104.44	
1221	Documentos por Cobrar a Largo Plazo	3,343,104.44			3,343,104.44	
1222	Deudores Diversos a Largo Plazo					
1223	Ingresos por Recuperar a Largo Plazo					
1224	Préstamos Otorgados a Largo Plazo					
1229	Otros Derechos a Recibir Efectivo o Equivalentes a Largo Plazo					
123	Bienes Inmuebles, Infraestructura y Construcciones en Proceso	287,574,738.58			287,574,738.58	
1231	Terrenos	9,926,911.00			9,926,911.00	
1232	Viviendas					
1233	Edificios no Habitacionales	95,384,715.63			95,384,715.63	
1234	Infraestructura	9,386,428.71			9,386,428.71	
1235	Construcciones en Proceso en Bienes de Dominio Público	17,868,765.86			17,868,765.86	
1236	Construcciones en Proceso en Bienes Propios	155,007,917.38			155,007,917.38	
1239	Otros Bienes Inmuebles					
124	Bienes Muebles	672,986,978.89		137,000.00	672,849,978.89	(137,000.00)
1241	Mobiliario y Equipo de Administración	36,577,902.32			36,577,902.32	
1242	Mobiliario y Equipo Educativo y Recreativo	9,199,596.89			9,199,596.89	
1243	Equipo e Instrumental Médico y de Laboratorio	3,229,169.95			3,229,169.95	
1244	Vehículos y Equipo de Transporte	341,308,531.46			341,308,531.46	
1245	Equipo de Defensa y Seguridad	176,503,883.60			176,503,883.60	
1246	Maquinaria, Otros Equipos y Herramientas	104,137,590.31			104,137,590.31	
1247	Colecciones, Obras de Arte y Objetos Valiosos					
1248	Activos Biológicos	2,030,304.36		137,000.00	1,893,304.36	(137,000.00)
125	Activos Intangibles	1,738,357.44			1,738,357.44	
1251	Software	1,738,357.44			1,738,357.44	
1252	Patentes, Marcas y Derechos					
1253	Concesiones y Franquicias					
1254	Licencias					
1259	Otros Activos Intangibles					
126	Depreciación, Deterioro y Amortización Acumulada de Bienes					

SISTEMA CONTABLE 2017
 ESTADO ANALITICO DEL ACTIVO

DEL 01 DE ENERO AL 28 DE FEBRERO DEL 2017

Página 3 de 3
 Fecha: 11/04/2017

No. Cta.	Cuenta Contable	Saldo Inicial (SI)	Cargos del Periodo	Abonos del Periodo	Saldo Final (SF)	Variación del Periodo
1261	Depreciación Acumulada de Bienes Inmuebles					
1262	Depreciación Acumulada de Infraestructura					
1263	Depreciación Acumulada de Bienes Muebles					
1264	Deterioro Acumulado de Activos Biológicos					
1265	Amortización Acumulada de Activos Intangibles					
127	Activos Diferidos	571,228,457.48	294,831,511.10	36,026,921.19	830,033,047.39	258,804,589.91
1271	Estudios, Formulación y Evaluación de Proyectos					
1272	Derechos sobre Bienes en Régimen de Arrendamiento Financiero					
1273	Gastos Pagados por Adelantado a Largo Plazo					
1274	Anticipos a Largo Plazo					
1275	Beneficios al Retiro de Empleados Pagados por Adelantado					
1279	Otros Activos Diferidos	571,228,457.48	294,831,511.10	36,026,921.19	830,033,047.39	258,804,589.91
128	Estimación por Pérdida o Deterioro de Activos no Circulantes					
1281	Estimaciones por Pérdida de Cuentas Incobrables de Documentos por Cobrar a Largo Plazo					
1282	Estimaciones por Pérdida de Cuentas Incobrables de Deudores Diversos por Cobrar a Largo Plazo					
1283	Estimaciones por Pérdida de Cuentas Incobrables de Ingresos por Cobrar a Largo Plazo					
1284	Estimaciones por Pérdida de Cuentas Incobrables de Préstamos Otorgados a Largo Plazo					
1289	Estimaciones por Pérdida de Otras Cuentas Incobrables a Largo Plazo					
129	Otros Activos no Circulantes					
1291	Bienes en Concesión					
1292	Bienes en Arrendamiento Financiero					
1293	Bienes en Comodato					

C.P. ANTONIO TORRES DÍAZ

COORDINADOR DE ADMINISTRACIÓN

C.P. ROBERTO LÓPEZ MONZÓN

JEFE DEL ÁREA DE RECURSOS FINANCIEROS

"Bajo protesta de decir verdad declaramos que los Estados Financieros y sus notas, son razonablemente correctos y son responsabilidad del emisor".

SISTEMA CONTABLE 2017
 ESTADO DE CAMBIOS EN LA SITUACIÓN FINANCIERA
 DEL 1o. DE ENERO AL 28 DE FEBRERO DE 2017

	Origen	Aplicación
ACTIVO		
<i>Activo Circulante</i>		
Efectivo y Equivalentes	19,005,325.28	
Derechos a Recibir Efectivo o Equivalentes		1,762,677.00
Derechos a Recibir Bienes o Servicios		
Inventarios		
Almacenes		
Estimación por Pérdida o Deterioro de Activos Circulantes		
Otros Activos Circulantes		
<i>Activo No Circulante</i>		
Inversiones Financieras a Largo Plazo		
Derechos a Recibir Efectivo o Equivalentes a Largo Plazo		
Bienes Inmuebles, Infraestructura y Construcciones en Proceso		
Bienes Muebles	137,000.00	
Activos Intangibles		
Depreciación, Deterioro y Amortización Acumulada de Bienes		
Activos Diferidos		258,804,589.91
Estimación por Pérdida o Deterioro de Activos no Circulantes		
Otros Activos no Circulantes		
PASIVO		
<i>Pasivo Circulante</i>		
Cuentas por Pagar a Corto Plazo		21,829,204.70
Documentos por Pagar a Corto Plazo		
Porción a Corto Plazo de la Deuda Pública a Largo Plazo		
Títulos y Valores a Corto Plazo		
Pasivos Diferidos a Corto Plazo		
Fondos y Bienes de Terceros en Garantía y/o Administración a Corto Plazo		
Provisiones a Corto Plazo		
Otros Pasivos a Corto Plazo		96,142.85
<i>Pasivo No Circulante</i>		
Cuentas a Pagar a Largo Plazo		
Documentos por Pagar a Largo Plazo		
Deuda Pública a Largo Plazo		
Pasivos Diferidos a Largo Plazo		
Fondos y Bienes de Terceros en Garantía y/o Administración a Largo Plazo		
Provisiones a Largo Plazo		
HACIENDA PÚBLICA/PATRIMONIO		
<i>Hacienda Pública/Patrimonio Contribuido</i>		
Aportaciones		
Donaciones de Capital		
Actualización de la Hacienda Pública/Patrimonio		
<i>Hacienda Pública/Patrimonio Generado</i>		
Resultados del Ejercicio (Ahorro/Desahorro)		9,579,891.47
Resultados de Ejercicios Anteriores	272,930,180.65	
Revalúos		
Reservas		
Rectificaciones de Resultados de Ejercicios Anteriores		
<i>Exceso o Insuficiencia en la Actualización de la Hacienda Pública/Patrimonio</i>		
Resultado por Posición Monetaria		
Resultado por Tenencia de Activos no Monetarios		

C.P. ANTONIO TORRES DÍAZ

COORDINADOR DE ADMINISTRACIÓN

C.P. ROBERTO LÓPEZ MONZÓN

JEFE DEL ÁREA DE RECURSOS FINANCIEROS

"Bajo protesta de decir verdad declaramos que los Estados Financieros y sus notas, son razonablemente correctos y son responsabilidad del emisor".

SISTEMA CONTABLE 2017
ESTADO ANALITICO DEL ACTIVO
DEL 01 DE ENERO AL 28 DE FEBRERO DEL 2017

Fecha: 17/04/2017
Página 1 de 1

CONCEPTO	Saldo Inicial (SI)	Cargos del Periodo	Abonos del Periodo	Saldo Final (SF)	Variación del Periodo (SF - SI)
ACTIVO	1,622,777,116.68	661,127,740.87	409,702,799.04	1,464,202,060.31	241,474,941.63
ACTIVO CIRCULANTE	85,906,481.85	356,296,229.57	373,638,877.86	68,662,833.67	(17,242,648.28)
Efectivo y Equivalentes	68,682,131.71	354,516,444.57	373,521,788.86	40,876,806.43	(18,005,325.28)
Derechos a Recibir Efectivo o Equivalentes	23,862,207.80	1,778,785.00	17,108.00	25,624,884.80	1,762,677.00
Derechos a Recibir Bienes o Servicios	2,361,142.34			2,361,142.34	
Inventarios					
Almacenes					
Estimación por Pérdida o Deterioro de Activos Circulantes					
Otros Activos Circulantes					
ACTIVO NO CIRCULANTE	1,636,871,636.83	294,831,511.10	36,163,921.18	1,796,539,226.74	258,667,589.91
Inversiones Financieras a Largo Plazo					
Derechos a Recibir Efectivo o Equivalentes a Largo Plazo	3,343,104.44			3,343,104.44	
Bienes Inmuebles, Infraestructura y Construcciones en Proceso	287,574,736.58			287,574,736.58	
Bienes Muebles	672,986,978.89		137,000.00	672,849,978.89	(137,000.00)
Activos Intangibles	1,738,357.44			1,738,357.44	
Depreciación, Deterioro y Amortación Acumulada de Bienes					
Activos Diferidos	571,226,457.48	294,831,511.10	36,026,921.18	830,033,047.39	258,804,589.91
Estimación por Pérdida o Deterioro de Activos no Circulantes					
Otros Activos no Circulantes					

C.P. ANTONIO TORRES DÍAZ
COORDINADOR DE ADMINISTRACIÓN

C.P. ROBERTO LÓPEZ MONZÓN
JEFE DEL ÁREA DE RECURSOS FINANCIEROS

"Bajo protesta de decir verdad declaramos que los Estados Financieros y sus notas, son razonablemente correctos y son responsabilidad del emisor".

SISTEMA CONTABLE 2017
ESTADO ANALÍTICO DE LA DEUDA Y OTROS PASIVOS
DEL 1o. DE ENERO AL 28 DE FEBRERO DE 2017

Página 1 de 1
11/04/2017

Fecha:

DENOMINACIÓN DE LAS DEUDAS	MONEDA DE CONTRATACIÓN	INSTITUCIÓN O PAIS ACREEDOR	SALDO INICIAL DEL PERÍODO	SALDO FINAL DEL PERÍODO
DEUDA PÚBLICA			0.00	0.00
Corto Plazo				
Deuda Interna			0.00	0.00
Instituciones de Crédito			0.00	0.00
Títulos y Valores			0.00	0.00
Arrendamientos Financieros			0.00	0.00
Deuda Externa			0.00	0.00
Organismos Financieros Internacionales				
Deuda Bilateral				
Títulos y Valores				
Arrendamientos Financieros				
Subtotal Corto Plazo			0.00	0.00
Largo Plazo				
Deuda Interna			0.00	0.00
Instituciones de Crédito			0.00	0.00
Títulos y Valores			0.00	0.00
Arrendamientos Financieros			0.00	0.00
Deuda Externa			0.00	0.00
Organismos Financieros Internacionales				
Deuda Bilateral				
Títulos y Valores				
Arrendamientos Financieros				
Subtotal Largo Plazo			0.00	0.00
Otros Pasivos	Moneda Nacional	México	96,143.15	0.30
Total Deuda y Otros Pasivos			96,143.15	0.30

C.P. ANTONIO TORRES DÍAZ
COORDINADOR DE ADMINISTRACIÓN

C.P. ROBERTO LÓPEZ MONZÓN
JEFE DEL ÁREA DE RECURSOS FINANCIEROS

"Bajo protesta de decir verdad declaramos que los Estados Financieros y sus notas, son razonablemente correctos y son responsabilidad del emisor".

SISTEMA CONTABLE 2017
NOTAS DE MEMORIA

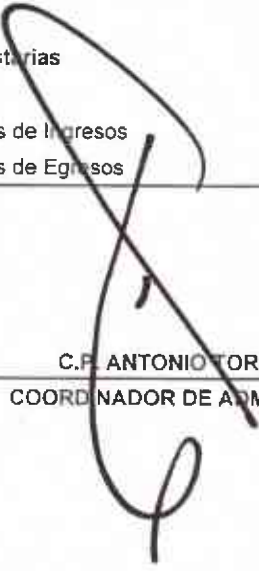
DEL 1o. DE ENERO AL 28 DE FEBRERO DE 2017

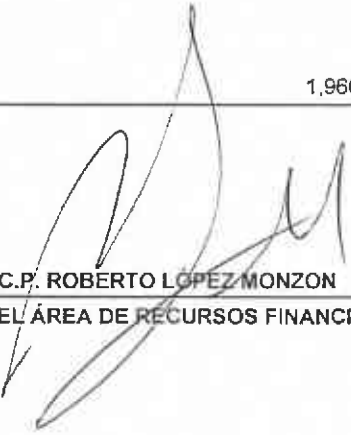
Fecha:

Página 1 de 1

11/04/2017

NOMBRE	2017
Cuentas de Orden Contables y Presupuestarias	1,960,313,388.79
Contables	
Valores	
Emisión de Obligaciones	
Avales y Garantías	
Juicios	
Inversión Mediante Proyectos para Prestación de Servicios (PPS) y Similares	
Bienes Concesionados o en Comodato	
Bienes Arqueológicos, Artísticos e Históricos en Custodia	
Presupuestarias	1,960,313,388.79
Cuentas de Ingresos	
Cuentas de Egresos	1,960,313,388.79


C.P. ANTONIO TORRES DÍAZ
COORDINADOR DE ADMINISTRACIÓN


C.P. ROBERTO LÓPEZ MONZÓN
JEFE DEL ÁREA DE RECURSOS FINANCIEROS



GOBIERNO CONSTITUCIONAL DEL ESTADO DE CHIAPAS
SECRETARÍA DE SEGURIDAD Y PROTECCIÓN CIUDADANA



SISTEMA CONTABLE 2017
APLICACION Y DISPONIBILIDAD DEL PRESUPUESTO DE EGRESOS
DEL 1o. DE ENERO AL 28 DE FEBRERO DEL 2017

Página 1 de 3
Fecha: 11/04/2017

NUMERO DE CUENTA	DESCRIPCIÓN	REGISTRO PRESUPUESTAL		INTEGRACIÓN FINANCIERA		
		AUTORIZADO	%	ANÁLISIS	IMPORTE	%
3262	Operaciones Internas de Egresos				302,066,903.14	100.00
8210	Presupuesto de Egresos Aprobado	1,999,201,600.30	100.00			
8230	Modificaciones al Presupuesto de Egresos Aprobado	(155,309.55)	100.00			
8240	Presupuesto de Egresos Comprometido	153,288.00	0.01			
8250	Presupuesto de Egresos Devengado	2,000,000.00	0.10		2,000,000.00	0.66
8260	Presupuesto de Egresos Ejercido	1,006,984.44	0.05		1,006,984.44	0.33
8270	Presupuesto de Egresos Pagado	35,572,629.52	1.78		35,572,629.52	11.78
8220	Presupuesto de Egresos por Ejercer	<u>1,960,313,388.79</u>	98.06			
	Saldo de Egresos del Presupuesto				<u>263,487,289.18</u>	87.23
	Análisis del Saldo				<u>263,487,289.18</u>	87.23
	Bancos				569,021.29	0.19
1113	Bancos/Dependencias y Otros			569,021.29		
1114	Inversiones Temporales (hasta 3 meses)					
1121	Inversiones Financieras de Corto Plazo					
	Otras Cuentas				<u>262,918,267.89</u>	87.04
	Cuentas de Activo				<u>266,006,686.43</u>	
1111	Efectivo			30,000.00		
1115	Fondos con Afectación Especifica			9,641,966.29		
1116	Depósitos de Fondos de Terceros en Garantía y/o Administraci					
1122	Cuentas por Cobrar a Corto Plazo					
1123	Deudores Diversos por Cobrar a Corto Plazo			1,762,677.00		

Z



GOBIERNO CONSTITUCIONAL DEL ESTADO DE CHIAPAS
SECRETARÍA DE SEGURIDAD Y PROTECCIÓN CIUDADANA



SISTEMA CONTABLE 2017
APLICACION Y DISPONIBILIDAD DEL PRESUPUESTO DE EGRESOS
DEL 1o. DE ENERO AL 28 DE FEBRERO DEL 2017

Página 2 de 3
Fecha: 11/04/2017

NUMERO DE CUENTA	DESCRIPCIÓN	REGISTRO PRESUPUESTAL		INTEGRACIÓN FINANCIERA			
		AUTORIZADO	%	ANÁLISIS		IMPORTE	%
1126	Préstamos Otorgados a Corto Plazo						
1129	Otros Derechos a Recibir Efectivo o Equivalentes a Corto Plazo						
1131	Anticipos a proveedores por adquisición de bienes y prestación						
1132	Anticipos a Proveedores por Adquisición de Bienes Inmuebles y						
1133	Anticipos a Proveedores por Adquisición de Bienes Intangibles :						
1134	Anticipos a Contratistas por Obras a Corto Plazo						
1279	Otros Activos Diferidos			254,572,043.14			
	Cuentas de Pasivo					3,088,418.54	
2111	Servicios Personales por Pagar a Corto Plazo						
2112	Proveedores por Pagar a Corto Plazo			3,006,984.44			
2113	Contratistas por Obras Públicas por Pagar a Corto Plazo						
2115	Transferencias Otorgadas por Pagar a Corto Plazo						
2117	Retenciones y Contribuciones por Pagar a Corto Plazo			81,433.70			
2119	Otras Cuentas por Pagar a Corto Plazo			0.40			
2164	Fondos de Fideicomisos, Mandatos y Contratos Análogos a Cor						
2199	Otros Pasivos Circulantes						
	Ingresos del Año en Curso						
4319	Otros Ingresos financieros						
4393	Diferencias por Tipo de Cambio a Favor en Efectivo y Equivalen						
4399	Otros Ingresos y Beneficios Varios						
	Egresos de Año en Curso						
5593	Bonificaciones y Descuentos Otorgados						
5595	Diferencias de Cotizaciones Negativas en Valores Negociables						

2



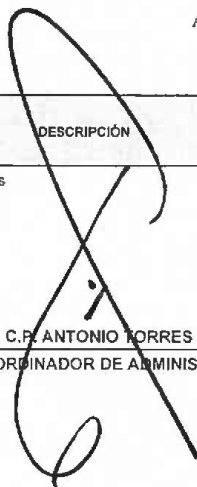
Gobierno Constitucional del Estado de Chiapas
Secretaría de Seguridad y Protección Ciudadana

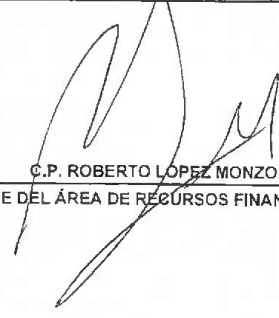


Sistema Contable 2017
Aplicación y Disponibilidad del Presupuesto de Egresos
del 1o. de Enero al 28 de Febrero del 2017

Página 3 de 3
Fecha: 11/04/2017

Número de Cuenta	Descripción	Registro Presupuestal		Análisis	Integración Financiera	
		Autorizado	%		Importe	%
5599	Otros Gastos Varios					


C.P. ANTONIO TORRES DÍAZ
COORDINADOR DE ADMINISTRACIÓN


C.P. ROBERTO LÓPEZ MONZÓN
JEFE DEL ÁREA DE RECURSOS FINANCIEROS